



Le son [b].



Exercice n°1 : Relie le dessin à la syllabe que tu entends.



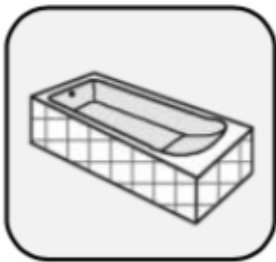
ba

bo

bu

bou

Exercice n°2 : Coche la case où tu entends le son [b].

















Exercice n°3 : Colorie les cases où tu vois la lettre b.



p	Q	P	d	b	B
b	B	b	P	b	q
q	D	B	b	b	D



p	t	b	d	p	q	b	t	d	b
b	p	b	b	q	p	B	B	b	d

Exercice n°4 : Écris les mots sous les dessins.



un



une



une

Exercice n°5 : Écris la syllabe que tu entends au début de chaque mot.











Exercice n°6 : Relie les mots identiques.

- bijou •
- bouche •
- barbe •

- barbe •
- BIJOU •
- BOUCHE •

- bouche
- BARBE
- bijou

Écris.

Handwriting practice lines with a cursive letter 'b' at the start of each line.