ÉLÉPHANT GÉANT

(Photo page 101.)

Il mesure terminé 33 cm environ.

Fournitures : 280 g de fil à tricoter de grosseur moyenne (3 fils gonflants, 100 % acrylique) dont 200 g gris rocaille, 50 g roses, 25 g noirs et 5 g blancs ; des aig. nº 3 1/2 ; un crochet nº 3 1/2 ; 40 cm de tissu ; du bourrage ; un peu de feutrine blanche et bleue.

Points employés. — Aux aiguilles : *JERSEY* — **Au crochet :** *MAILLE EN L'AIR (m.l.) :* faire 1 jeté que l'on passe au travers de la boucle qui est sur le crochet. — *MAILLE SERRÉE (m.s.) :* piquer le crochet ds une m., 1 jeté, tirer pr ramener une boucle que l'on passe au travers de celle qui est sur le crochet. — *DEMI-BRIDE (d.b.) :* piquer le crochet ds 1 m., 1 jeté, tirer pr ramener une boucle, 1 jeté que l'on passe au travers des 2 boucles qui sont sur le crochet. — *DIMINUTION :* crocheter 2 d.b. fermées ens. ainsi : piquer le crochet ds 1 m., 1 jeté, tirer pr ramener une boucle, piquer le crochet ds la m. suiv., 1 jeté, tirer pr ramener une boucle, 1 jeté que l'on passe au travers des 3 boucles qui sont sur le crochet.



ÉCHANTILLON :
Un carré de 10 cm de côté = 19 m. et 32 r.

Face droite : comm. par une patte arrière, monter 20 m. noires sur les aig. nº 3 1/2 et trav. en jersey ainsi : 4 r. noirs, 3 r. gris, 4 r. roses, 3 r. gris, 4 r. roses et 8 r. gris puis laisser en attente. Faire la patte avant sembl. puis ajouter 24 m. grises à la gauche de ces m. et reprendre à la suite les m. en attente : 64 m. sur lesquelles on tric. 16 r. droits et laisser en attente. D'autre part, pr la TROMPE, monter 11 m. grises et tric. en jersey en augm. simultanément ts les 2 r. : ***à droite*** 1 f. de 3 m. et 4 f. d'1 m. et cont. droit ***et à gauche,*** 1 f. de 3 m., 4 f. de 2 m. et 5 f. d'1 m. Après la dern. dim. de gauche, rab. 16 m. à droite et cont. sur les 18 m. rest. pendant 2 r. ; ajouter 5 m. à la gauche des 18 m. et reprendre à la suite les 64 m. en attente : 87 m. sur lesquelles on cont. en dim. à droite 20 f. d'1 m. altern. ts les 4 et 2 r. et 6 f. 2 m. ts les 2 r. En même temps que la 17e dim., comm. à dim. à gauche 3 f. d'1 m. ts les 4 r. et 4 f. de 2 m. ts les 2 r. puis fermer les 44 m. rest. Faire la **face gauche** sembl. en interv. le trav.

Pattes intérieures et ventre : comm. par une patte, monter 20 m. noires sur les aig. nº 3 1/2 et trav. en jersey ainsi : 4 r. noirs, 3 r. gris, 4 r. roses, 3 r. gris, 4 r.

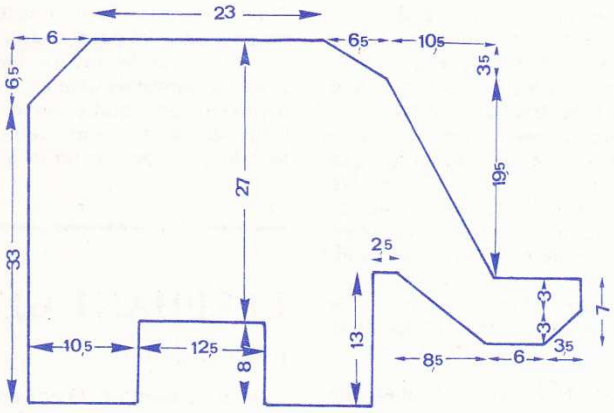

CORPS

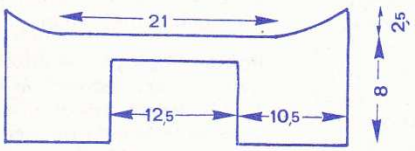

PATTE ET VENTRE

roses et 8 r. gris puis laisser en attente. Faire une 2e patte sembl. puis ajouter 24 m. grises à la gauche de ces m. et prendre à la suite les m. en attente : 64 m. sur lesquelles on fait 8 r. droits puis tric. 12 m., rab. 40 m. et cont. sur les 12 m. de gauche en rab. à droite 4 f. 3 m. ts les 2 r. Term. l'autre côté sembl. en interv. le trav. Faire un autre morceau sembl.

Oreilles : faire 4 morceaux sembl. ; pr chacun, monter 18 m. roses et trav. en jersey en altern. 4 r. roses et 4 r. gris et en augm. de ch. côté, ts les 2 r., 1 f. de 3 m., 1 f. de 2 m. et 4 f. d'1 m. puis 1 f. d'1 m. 4 r. au-dessus. Tric. 20 r. droits, ensuite dim. de ch. côté 6 f. d'1 m. ts les 4 r. et arrêter.

Défenses : sur une chaînette blanche de 9 m.l. que l'on ferme pr former un cercle, trav. en tournant en d.b. en dim. 5 f. d'1 m. ts les 2 tours et arrêter. Dans une cotonnade épaisse, couper la doublure en vous servant des pièces du dessus (prévoir des ressources de 1,5 cm). Assembler les 2 pattes intérieures et le ventre puis les assembler au bas des faces. Fermer la trompe et le corps en laissant une ouverture en haut. Retourner puis bourrer par l'ouverture réservée sur le dessus du dos que l'on ferme ensuite. Assembler le corps en tricot en laissant libre le dos. Enfiler l'éléphant en tissu et fermer. Assembler les 2 parties de ch. oreille (il est inutile de les doubler), les placer de ch. côté du sommet de la tête à environ 3 cm de la couture, les coudre en les fronçant légèrement. Placer les défenses de ch. côté de la trompe. Pr ch. œil, tailler dans la feutrine blanche un ovale de 4 cm sur 2,5 cm et dans la feutrine bleue un ovale de 3 cm sur 1 cm, placer l'ovale bleu sur le blanc et les coller au-dessus des défenses ; sous la trompe, placer une chaînette rose de 4 m.l. pr marquer la bouche. Pour la queue, faire une natte noire de 30 brins, tresser cette natte sur une longueur de 18 cm de long et laisser 3 cm non natté au bout des brins, attacher ces brins entre eux. Coudre la queue sur la couture du dos.