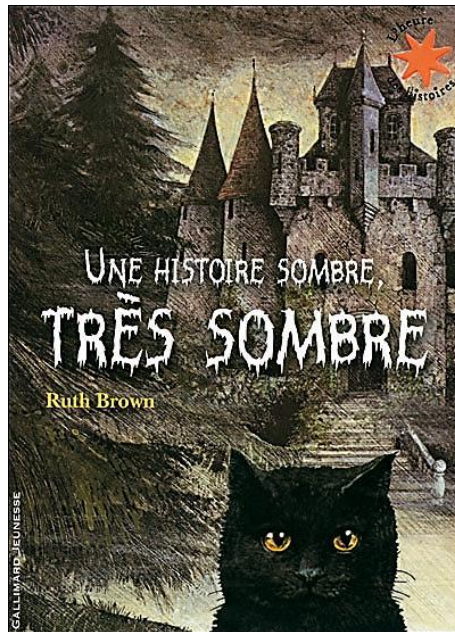




Une histoire sombre, très sombre - 1

Lecture

1. Entoure le titre en rouge, le nom de l'auteur en bleu et la collection en vert.



2. Colorie de la même couleur les différentes écritures d'un même mot.

sombre	une	HISTOIRE	histoire
une	très	TRÈS	sombre
très	sombre	UNE	une
histoire	histoire	SOMBRE	très

3. Surligne le titre de l'histoire.

Un chat noir, très noir

Quelle histoire sombre, très sombre

C'est une histoire sombre, très sombre

Une histoire sombre, très sombre

Voilà une bien sombre histoire



Une histoire sombre, très sombre - 2

Lecture

4. Entoure le mot signal à chaque fois que tu le vois.

sombre
ombre
nombre
sombre
sobre

fois
foire
bois
lois
fois




avait
avoir
avait
était
avais

pays
puis
paix
paysan
pays

château
chapeau
château
bateau
râteau

5. Lis et recopie.

un château - un chat - un bois



6. Complète la phrase.

Il était une fois un pays, très sombre.

7. Lis et dessine.

Dans le bois, il y avait un chat sombre, très sombre.



8. Barre les mots qui ne sont pas dans le texte.

couloir tiroir pays TIROIR salle




BOIS PORT porte porte sale

château escalier PAYS bois sale

BATEAU couloir SALLE salle pays

9. Lis et recopie.

un château - une porte - un escalier



10. Ecris la phrase.

une porte. - Devant - il y avait - le château

.....

.....

.....

.....

.....

.....

.....

.....

.....

.....

11. Lis et dessine.

Il y a un rat en haut d'un escalier.

Il y a un chat devant la porte.



12. Colorie les mots dans la grille.

C	E	T	H	A	U	T	A	U	T	C
H	S	R	I	V	A	N	T	B	O	O
A	C	E	S	C	A	L	I	E	R	U
T	A	S	O	E	V	A	I	T	I	L
E	L	E	L	S	A	L	L	E	R	O
A	E	S	L	A	I	V	I	D	U	I
U	R	O	E	C	T	E	T	P	O	R

AVAIT
 HAUT
 ESCALIER
 COULOIR
 TRES
 SALLE
 CHATEAU
 CET

13. Ecris ce ou cette.

..... rideau

..... château

..... armoire

..... pays

..... chambre

..... histoire

..... coin

..... bois

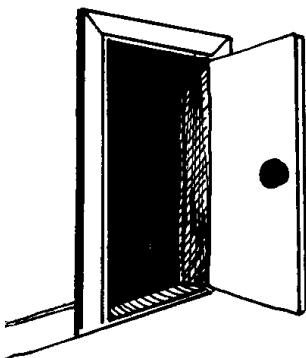
..... salle

..... porte


..... couloir

..... chat

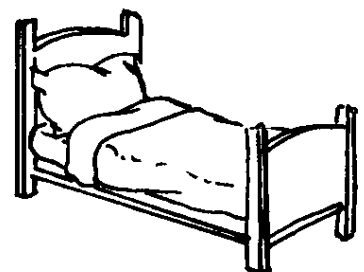
14. Lis et complète les dessins.



Il y a un rat devant la porte.



Il y a une porte en haut de l'escalier.



Il y a un chat sur le lit.



1. Observe l'illustration de l'intérieur de l'armoire puis écris V (vrai) ou F (faux).

1. La voiture est sous la poupée.
2. Les cubes sont derrière la voiture.
3. Le pantin est derrière la voiture.
4. Le nounours est à gauche de la poupée.
5. Les livres sont sur le ballon.
6. Sur l'étagère, en haut à gauche, il y a une poupée.
7. Sur l'étagère du milieu, il y a un clown.
8. Les quilles sont sur l'étagère du bas.
9. Il y a un soldat entre la poupée et le nounours.
10. La boîte est en bas à gauche.




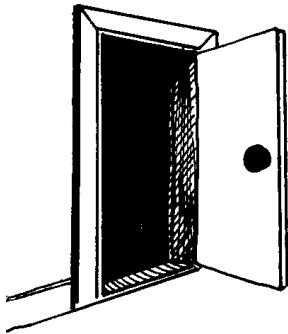


2. Lis et dessine.

Il y a une peluche en bas à gauche, un livre en haut à droite et un cube sous le livre. Au-dessus de la peluche, il y a une balle jaune.





Lis et colle les mots sous le dessin correspondant.



un bois

une armoire

un coin

une boîte

un rideau

une souris

une porte

un château

un escalier