



# De la chenille au papillon



Différents ? Pas si sûr ...



# De la chenille au papillon




Après l'accouplement, la femelle papillon va pondre des œufs sur une plante.



L'œuf éclot et la petite chenille en sort.




# De la chenille au papillon



Il existe plein de sortes de chenilles.



# De la chenille au papillon



Dès l'éclosion, la chenille mange énormément de feuilles.




Comme elle grossit, elle doit changer de peau régulièrement : on dit qu'elle mue.



La mue

# De la chenille au papillon




Deux semaines après sa naissance, elle se suspend à une branche et fabrique autour d'elle une enveloppe de fil : la **nymphe** (on l'appelle aussi la **chrysalide**).





Pendant plusieurs semaines, une **métamorphose** va avoir lieu à l'intérieur de la chrysalide.


# De la chenille au papillon



Puis, un jour, le papillon est prêt à sortir. L'enveloppe va se déchirer et il va déplier ses ailes pour les sécher.



# De la chenille au papillon




Le papillon n'a plus qu'à s'envoler et aller se nourrir de nectar de fleurs avec sa trompe.



Un papillon mâle et un papillon femelle s'accouplent puis la femelle va pondre des œufs...



# De la chenille au papillon



Le corps du papillon

antennes

thorax

ailes



trompe

pattes

abdomen