

Vendredi 10 avril

CP


Voici les activités que votre enfant peut effectuer ce jour :

Langage oral

Rituels : oraliser le **nom du jour**, son **numéro**, le **mois** et l'**année**. Nous fêtons aujourd'hui les « Fulbert ». Nous sommes **vendredi** c'est le jour de la planète **Vénus**. C'est une planète rocheuse, la plus chaude et la plus brillante du système solaire appelée l'**étoile du berger**. Votre enfant saura vous expliquer pourquoi elle est nommée ainsi. [cf téléchargement page de présentation de la journée, blog.](#)



Aujourd'hui, c'est **Vendredi Saint**, c'est un jour important de la Semaine Sainte. Jésus, qui a été arrêté par les Romains le Jeudi Saint, va être crucifié, c'est à dire mis sur la croix où il va mourir. C'est donc un jour très triste pour nous les chrétiens. Le vendredi saint est un jour de jeûne, on fait attention à ne pas manger en abondance. Ce jour-là, on se prive souvent de viande.



Météo : Vous pouvez lui proposer de vous dire la **météo** du jour sur le site de Météo France.

[cf téléchargement page de présentation de la journée, blog](#)

Mot du jour : Pâques. Qu'est-ce-que **Pâques** ? Pâques est une **fête chrétienne** qui rappelle la **résurrection** de Jésus c'est à dire son retour à la vie après la mort. C'est un grand jour de fête et de joie durant lequel on part à la recherche d'oeufs en chocolat.



Poésie : "**La poule de Pâques** " de Jean Clauzy. Lire une fois la poésie pour que votre enfant se la remette en mémoire. Il peut la réciter s'il la connaît.

[Cf poésie page de présentation du blog lundi 6 avril à télécharger : La poule de Pâques.](#)



Lecture :

Lecture de l'histoire « **La petite poule rousse** »

[Cf page de présentation du blog à télécharger.](#)

Tous les enfants sont capables de lire des mots familiers, des mots outils ainsi que déchiffrer certains mots. Les enfants déjà lecteurs peuvent lire l'histoire dans son entier. Les autres peuvent lire une première partie d'histoire.

Lire c'est aussi et avant tout comprendre. Il est possible de poser des questions à votre enfant afin de vérifier la compréhension de l'histoire :

De qui parle cette histoire ?

Qui sont les quatre amis ?

A ton avis, pourquoi la poule est-elle appelée la petite poule rousse ?

Qu'a t-elle trouvé ?

Que veut-elle faire ?

Que demande-t-elle à ses amis ?

Que deviennent les graines ?

Quand elle demande de l'aide, que lui répondent ses amis ?

Que veut-elle faire avec les grains de blé ?

Que veut-elle faire ensuite avec la farine ?

Trouves-tu que ses amis sont de véritables amis ? Pourquoi ?

Que décide-t-elle de faire à la fin de l'histoire ?

Et toi, qu'aurais-tu fait si tu avais été à sa place ?

Exercices de lecture : chacun poursuit les exercices, à son rythme, là où il est arrivé.

facultatif :

Mots mêlés, jeux de lecture Pâques, niveau 1 ou 2 (sachant qu'il est beaucoup plus difficile)

[Cf page de présentation du blog à télécharger.](#)

Je vous propose un petit jeu de lecture « **Mots de Pâques** » en ligne. Le but du jeu est de reconstituer un mot à l'aide des lettres données. Avant de jouer, il est possible de cocher les cases en fonction de ce que l'on souhaite. C'est un jeu intéressant et progressif.

[cf téléchargement page de présentation de la journée, blog](#)

Orthographe : dictée de phrase sur le cahier du jour ou l'ardoise ou l'ordinateur (en fonction de l'aisance de l'enfant avec le geste d'écriture).

Il est cependant important que, malgré les difficultés, tous les enfants essaient d'écrire deux ou trois mots sur l'ardoise.


Dictée n°1 :

maman – la salade – un chou

Dictée n°2 :

Au marché, maman a acheté de la salade, des radis et un chou.

Au (« o » de taupe), marché (« é » de madame é), acheté (« é » de madame é), radis (préciser qu'il y a une lettre muette).



Vous trouverez les nouveaux mots à travailler pour le 7 mai [sur la page de présentation du bog.](#)

Mathématiques :

Numération :

Jeu au choix ! Je propose à votre enfant de choisir le jeu en ligne qui lui a vraiment plu et donc de faire des maths de façon ludique.

Vous pouvez les retrouver sur www.logicieleducatif.fr

Choisir un jeu à la maison : dominos, petits chevaux, bataille navale, etc. C'est aussi une excellente façon d'apprendre !

Activités facultatives :

Questionner le vivant : « *C'est pas sorcier c'est scientifique...* »

Faire pousser une graine de haricot

Si vous avez des graines de haricots, je propose à votre enfant de faire germer une graine dans du coton humide et de surveiller la croissance de la plante...



Si vous n'en avez pas, vous pouvez faire germer une toute autre graine.

Vous pourrez m'envoyer des photos au retour des vacances. On partagera les expériences !

Education musicale :

Chant : chanter l'une ou l'autre des petites chansons apprises ces derniers temps.

[cf téléchargement page de présentation de la journée, blog.](#)

Ecoute musicale : je vous propose de la musique pour le bien-être et le repos de chacun.

[cf téléchargement page de présentation de la journée, blog.](#)

Pause caté : l'histoire de Pâques. Votre enfant a la possibilité de regarder une petite vidéo lui expliquant ce qu'est Pâques.

De plus, je propose une petite chanson pour compléter les informations et apporter un petit peu de gaieté pour le jour de Pâques.


[cf téléchargement page de présentation de la journée, blog](#)

Enfin, un petit dessin à colorier si ça lui fait plaisir.

[cf. présentation page du blog](#)

Education artistique : il est toujours possible de réaliser une **carte de Pâques** pour les résidents de l'EHPAD de Guémené. Vous pourrez la prendre en photo et me la transmettre. Je me chargerai de faire parvenir les productions au service animation.

Activité culinaire : Le **gâteau de poule rousse**. En ce temps de confinement, pourquoi ne pas faire un gâteau et en même temps, des mathématiques et de la lecture... Votre enfant peut lire la recette peut-être pas en entier mais au moins quelques mots. Il suffit ensuite de mélanger au fur et à mesure les ingrédients. Après la préparation, la cuisson et enfin la dégustation...



[cf. présentation page du blog](#)

EPS : « **Bouger à la maison** » Après une bonne part de gâteau, il faut penser à éliminer les calories ! Vous pouvez aller à la pêche aux idées afin de bouger en famille à la maison ou dans le jardin pendant ce temps de confinement.. Certaines activités sont, bien entendu, à adapter suivant le lieu et l'espace.

Après l'effort, le réconfort... Il est possible de découvrir l'histoire de « La petite poule rousse ». Ce n'est pas la version initiale mais c'est un beau dessin animé.

[cf téléchargement page de présentation de la journée blog.](#)

Je félicite votre enfant pour tout le travail accompli pendant ce temps de confinement. Je vous félicite également vous, parents, pour votre bel et précieux accompagnement. Chacun a fait pour le mieux et ça a donné de très belles choses. Enfin, je vous remercie pour la confiance accordée. Je souhaite à votre enfant de bonnes vacances bien méritées ainsi qu'à vous si vous en avez. Je vous souhaite à tous de très belles fêtes de Pâques !

