



La Pelote du Chat !

Tricot, Crochet, Amigurumis et Perles !


PICOT DE 3 MAILLES EN L'AIR FERME PAR 1 MAILLE COULEE





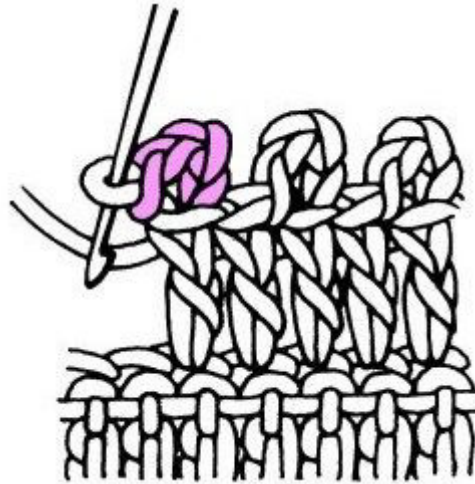
Etape 1 :

Crocheter 3 mailles en l'air, et piquer le crochet dans la tête de la bride précédente en prenant les 2 brins de la maille.



Etape 2 :

Faire 1 jeté sur le crochet et le ramener à travers toutes les boucles se trouvant sur le crochet.



Etape 3 :

3 picots de 3 mailles air séparés par 1 bride sont crochetés.

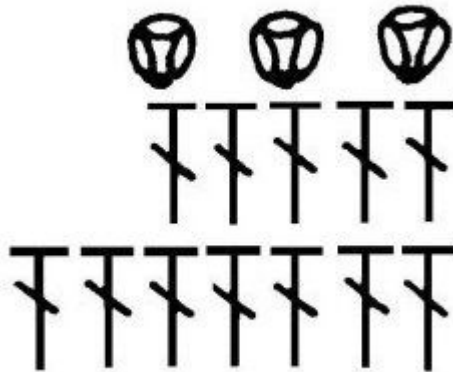


Diagramme de picot sur des Brides



<http://tricot-et-crochet.kazeo.com/>