

La gardienne des océans : épisode I

Loin des continents, bercée par la houle et les courants, s'élevait une île de pêcheurs aux toits bleus. **Eloignés des grandes villes, les habitants de l'île vivaient heureux.** Ils ne manquaient de rien grâce à l'abondance du poisson et des champs dorés qui coiffaient leurs terres fertiles.

Dans la famille de Bastien, on est pêcheur de père en fils. Chaque jour, **Bastien et ses frères partaient en mer** chercher le poisson nécessaire aux villageois. Les pêcheurs chantaient sous les caresses du soleil accompagnés par les dauphins et les tortues de mer, tandis que les mouettes volaient près des bateaux aguichées par l'odeur du poisson. La vie était simple et belle, rien ne pouvait ternir ce bonheur.

Mais un jour, un gros bateau sombre arriva au large des côtes. **Redoutés par les pêcheurs, ces pilleurs de la mer ratissaient le fond des océans avec leurs immenses filets !** Ils blessaient les dauphins, tortues de mer et poissons surpris par les mailles coupantes ! **Ces animaux n'avaient pas d'intérêt pour les braconniers** alors ils étaient rejetés à l'eau, blessés...ou morts. De nombreux poissons étaient capturés. Et ceux-ci commencèrent à manquer sur l'île de Bastien. Ainsi les années passèrent...

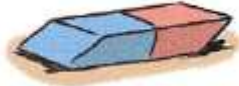
Les hommes ne s'inquiétaient pas du sort des habitants de l'île et encore moins de l'océan. La désolation s'installait... La mer revêtait une robe rouge et pleurait sur elle. Dans les abysses, une force perturbait les marées. **Elinéa grondait !** Elle avait épargné les braconniers de sa colère jusqu'à ce jour, mais elle ne pouvait plus en supporter davantage ! **« Irresponsables !** C'est ainsi que vous remerciez la mer de ce qu'elle vous donne ? »

Folle de rage, brandissant son trident, Elinéa déploya sa longue chevelure en remuant ardemment les flots ! **Le vent souffla et la pluie tomba en rafale !** Une tempête de mer s'abattit sur les pilleurs !

Travail de phonologie : jour 1

☆ Exercice n° 1 : Pour maîtriser le son « g »

Entoure  tous les mots où tu entends le son « g ».



✂

☆ Exercice n° 2 : Pour différencier « g » et « gu »

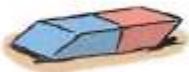
Complète  avec « g » ou « gu ».

uneitare ; uneomme ; une ba.....e ; unarage ;
unidon ; de laimauve ; une va.....e ; la lan.....e ;
uneirlande ; une al.....e ; desâteaux ; re.....arder ;
un dra.....on ; un arçon

✂

☆ Exercice n° 3 : Pour écrire des mots avec le son « g »

Ecris  les mots sous les dessins.



Indice : « mm »



Indice : « gg »



Indice : « et »




☆ Exercice n° 4 : Pour écrire soigneusement

Ecris  dans ton **cahier rouge**.

✂

☆ Exercice n° 5 : Pour comprendre les mots du texte

Ecoute  et répond aux questions de la maitresse.
A quel endroit se passe l'histoire ?

Comment s'appelle le petit garçon ?

Comment s'appelle la gardienne des océans ?

✂

☆ Exercice n° 6 : Pour apprendre en s'amusant

Fais un jeu de vocabulaire ou de grammaire.

✂


☆ Exercice n° 7 : Pour lire fluidement

Entraîne-toi à lire  ces phrases (5 fois).

Loin des continents, bercée par la houle et les courants, s'élevait une île de pêcheurs aux toits bleus. Eloignés des grandes villes, les habitants de l'île vivaient heureux. Ils ne manquaient de rien grâce à l'abondance du poisson.

Travail sur l'ordre alphabétique : jour 2


☆ Exercice n° 1 : Pour connaître les lettres de l'alphabet

Ecris  l'alphabet.

A						
				Z		

✂

☆ Exercice n° 2 : Pour connaître les lettres de l'alphabet

Ecris  la lettre qui vient avant et celle qui vient après.

_____ j _____ _____ m _____ _____ r _____ _____ g _____

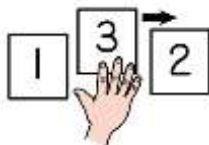
_____ v _____ _____ q _____ _____ b _____ _____ e _____

_____ u _____ _____ t _____ _____ c _____ _____ o _____

✂

☆ Exercice n° 3 : Pour ranger les mots dans l'ordre alphabétique

Découpe   les mots.

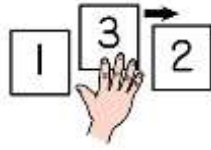


Remets les mots _____ dans l'ordre de l'alphabet.

mer	île	océan
-----	-----	-------

☆ Exercice n° 4 : Pour ranger les mots dans l'ordre alphabétique

Découpe  les mots.

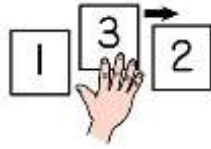


Remets les mots dans l'ordre de l'alphabet.

vent	habitant	animaux
------	----------	---------

☆ Exercice n° 5 : Pour ranger les mots dans l'ordre alphabétique

Découpe  les mots.

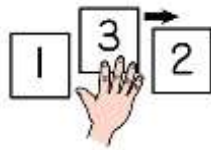


Remets les mots dans l'ordre de l'alphabet.

continent	houle	soleil	bateau
-----------	-------	--------	--------

☆ Exercice n° 6 : Pour ranger les mots dans l'ordre alphabétique

Découpe  les mots.



Remets les mots dans l'ordre de l'alphabet.

bleu	marée	côtes	poisson
------	-------	-------	---------

☆ Exercice n° 7 : Pour chercher dans le dictionnaire

Cherche  les mots dans le dictionnaire.

BLEU ; POISSON ; OCEAN

☆ Exercice n° 8 : Pour apprendre en s'amusant

Fais un jeu de vocabulaire ou de grammaire.

☆ Exercice n° 9 : Pour lire fluidement

Entraîne-toi à lire  ces phrases (5 fois).


Dans la famille de Bastien, on est pêcheur de père en fils. Chaque jour, Bastien et ses frères partaient en mer chercher le poisson. Les pêcheurs chantaient sous les caresses du soleil accompagnés par les dauphins et les tortues de mer, tandis que les mouettes volaient près des bateaux. La vie était simple et belle, rien ne pouvait ternir ce bonheur.

☆ Exercice n° 10 : Pour écrire soigneusement

Ecris  dans ton cahier rouge.

Travail sur l'ordre alphabétique : jour 3

☆ Exercice n° 1 : Pour connaître les lettres de l'alphabet

Ecris  la lettre qui vient avant et celle qui vient après.

_____ r _____ _____ d _____ _____ f _____ _____ y _____
_____ b _____ _____ l _____ _____ h _____ _____ n _____
_____ p _____ _____ w _____ _____ o _____ _____ m _____

☆ Exercice n° 2 : Pour ranger les mots dans l'ordre alphabétique

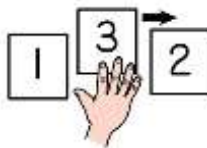
Découpe  les mots.

Remets les mots  dans l'ordre de l'alphabet.

jour	large	pilleurs	filets
------	-------	----------	--------

☆ Exercice n° 3 : Pour ranger les mots dans l'ordre alphabétique

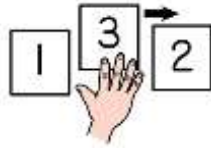
Découpe  les mots.

Remets les mots  dans l'ordre de l'alphabet.

fond	ratisser	immense	bateau
------	----------	---------	--------

☆ Exercice n° 4 : Pour ranger les mots dans l'ordre alphabétique

Découpe  les mots.

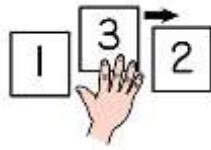


Remets les mots dans l'ordre de l'alphabet.

maille	braconnier	eau	capturer
années	pêcheur		

☆ Exercice n° 5 : Pour ranger les mots dans l'ordre alphabétique

Découpe  les mots.



Remets les mots dans l'ordre de l'alphabet.

histoire	mer	océan	enfant
île	maison		

☆ Exercice n° 6 : Pour apprendre en s'amusant

Fais un jeu de vocabulaire ou de grammaire.

☆ Exercice n° 7 : Pour écrire soigneusement

Ecris  dans ton cahier rouge.


☆ Exercice n° 8 : Pour lire fluidement

Entraîne-toi à lire  ces phrases (5 fois).

Mais un jour, un gros bateau sombre arriva au large des côtes. Redoutés par les pêcheurs, ces pilleurs de la mer ratissaient le fond des océans avec leurs immenses filets ! Ils blessaient les dauphins, tortues de mer et poissons surpris par les mailles coupantes ! Ces animaux n'avaient pas d'intérêt pour les braconniers alors ils étaient rejetés à l'eau, blessés...ou morts. De nombreux poissons étaient capturés. Et ceux-ci commencèrent à manquer sur l'île de Bastien. Ainsi les années passèrent...

✂

☆ Exercice n° 9 : Pour comprendre les mots du texte

Ecoute  et répond aux questions de la maitresse.
Que font les pêcheurs ?

Pourquoi cette pêche est différente de celle de Bastien ?

Travail sur l'ordre alphabétique : jour 4

☆ Exercice n° 1 : Pour ranger les mots dans l'ordre alphabétique

Découpe  les mots.

Remets les mots  dans l'ordre de l'alphabet.

terre	robe	colère	merci
-------	------	--------	-------

☆ Exercice n° 2 : Pour ranger les mots dans l'ordre alphabétique

Découpe  les mots.

Remets les mots  dans l'ordre de l'alphabet.

hommes	habitants	rouge	pleurer
gronder	donner		

☆ Exercice n° 3 : Pour ranger les mots dans l'ordre alphabétique


Découpe  les mots.

Remets les mots  dans l'ordre de l'alphabet.

marées	mer	elle	braconnier
inquiéter	océan		


☆ Exercice n° 4: Pour apprendre en s'amusant

Fais un jeu de vocabulaire ou de grammaire.




☆ Exercice n° 5 : Pour écrire soigneusement


Ecris  e dans ton **cahier rouge**.




☆ Exercice n° 6 : Pour écrire des phrases

Ecris  e une phrase pour dire qui est Elinéa.

Ecris  e une phrase pour dire qui est Bastien.

Ecris  e une phrase pour dire ce que font les pêcheurs.



☆ Exercice n° 1 : Pour lire fluidement

Entraîne-toi à lire  ces phrases (5 fois).

Les hommes ne s'inquiétaient pas du sort des habitants de l'île et encore moins de l'océan. La mer revêtait une robe rouge et pleurait sur elle. Dans les abysses, une force perturbait les marées. Elinéa grondait ! Elle avait épargné les braconniers de sa colère jusqu'à ce jour, mais elle ne pouvait plus en supporter davantage ! « Irresponsables ! C'est ainsi que vous remerciez la mer de ce qu'elle vous donne ? »

✂-----

