La Pelote du Chat !

Tricot, Crochet, Amigurumis et Perles !

Confectionner un pompon

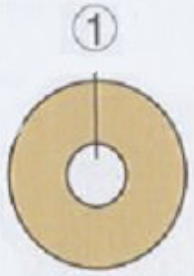

1 - Découper un cercle en carton rigide, évider le centre et réaliser une fente sur la hauteur.

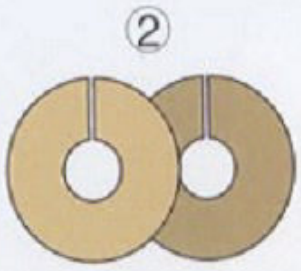

2 - Faire un 2 cercle identique.

3 - Superposer les 2 cercles et enrouler le fil à tricoter sur toute la couronne jusqu'à ce que le centre soit rempli.

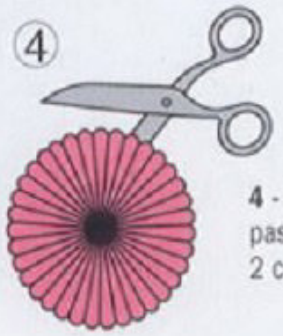

4 - Couper les fils extérieurs en passant les ciseaux entre les 2 cercles de carton.

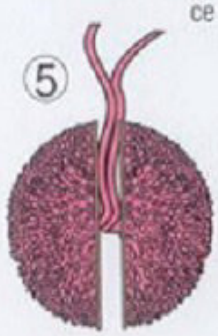

5 - Écarter légèrement les cercles et nouer le centre du pompon à l'aide d'un fil, enlever le carton et égaliser les fils.

http://tricot-et-crochet.kazeo.com/