


# Plan 3B CP 2010-2011

Entourer le verbe dans la phrase simple.

★	<u>fiche 1</u>	
---	----------------	---

**Entoure les verbes**

Maman mange une pomme.  
 Le chien joue avec un ballon.  
 Amirah regarde la télévision.

★	<u>fiche 2</u>	
---	----------------	---

**Entoure les verbes**


pain, salade, manger, stylo, table,  
 gentil, parler, bille, poisson, froid,  
 poisson, écrire, grand, boire, lunettes,  
 partir, sentir, armoire, méchant,  
 chercher, regard, repas, laver, travail

Écrire de mémoire des mots vus en lecture.

★	<u>fiche 3</u>	
---	----------------	---

**Écris les mots**



★	<u>fiche 4</u>	
---	----------------	---

**Aide toi des syllabes pour écrire les mots nouveaux.**




ge -fro- é - phant - dan- ma -seurs - lé

**Je commence à utiliser correctement la majuscule.**

★	<u>fiche 5</u>	
---	----------------	---

**Recopie comme le modèle.**

A . . . . .  
 B . . . . .

★	<u>fiche 6</u>	
---	----------------	--

**Recopie comme le modèle .**

Avec son ami Ben, Alycia joue au

ballon. Aujourd'hui, Aline, Ben

et Amirah regardent la télévision.

**Je sais compléter une égalité.**

★	<u>fiche 7</u>	
---	----------------	---

**Complète :**

4 - 3 = ...                      10 - 2 =  
 5 - 2 = ...                      9 - 3 =  
 8 - 4 =                              7 - 1 =

★	<u>fiche 8</u>	
---	----------------	---

**Complète :**


12 - 2 =                      18 - 7 =  
 17 - 6 =                      15 - 6 =  
 14 - 4 =

Trouver le nombre juste avant ou après

★	<u>fiche 9</u>	
---	----------------	---

**Écris le nombre juste après**


12	15	20	25	29	18

★	<u>fiche 10</u>	
---	-----------------	---

**Écris le nombre juste avant**


21	16	24	31	10	13

**Je sais compléter une suite de nombres.**

★	<u>fiche 11</u>	
---	-----------------	--

**Compte de 2 en 2 de 18 à 40:**

18 ; .....40

★	<u>fiche 12</u>	
---	-----------------	---

**Compte de 10 en 10**

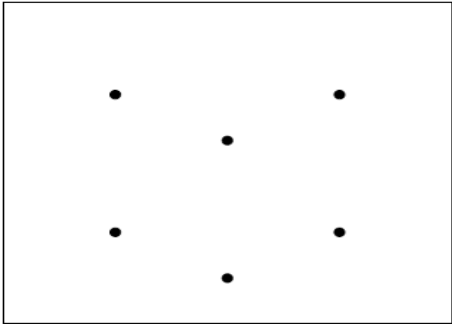
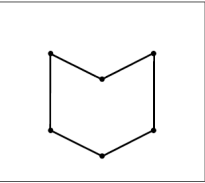
10 ; .....90

# Plan 3B CP 2010-2011


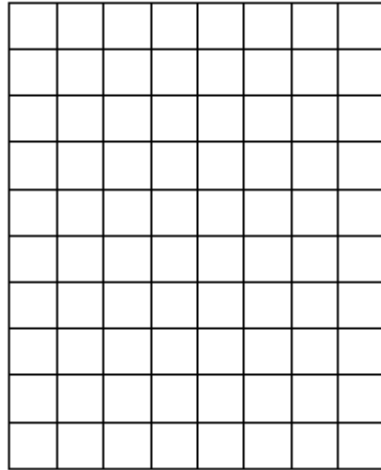

Reproduire une figure simple sur quadrillage.



fiche 13



fiche 14



Nom: .....

Prénom: .....

# 3B