

1A - Plan de travail – CE1 – 2012-2013

Je sais mettre les points et les majuscules.

2 - Grammaire 

J'ai oublié de mettre les majuscules.

Corrige :
 jean, mon frère est parti à la pêche. il a pêché un requin. on lui a donné une médaille. papa est fier de lui.

3 - Grammaire 

J'ai oublié de mettre les points et les majuscules. Corrige :


la radio est en panne je ne peux plus écouter de musique mon frère va peut-être la réparer

Je sais reconnaître le temps d'une phrase.

6 - Conjugaison 

Complète avec :

Hier, En ce moment, Demain.
 ... , j'ai recouvert mes livres. (passé)
 ... , j'irai au cinéma. (futur)
 ... , je regarde la télévision. (présent)
 ... , je mettrai mes habits neufs. (futur)

7 - Conjugaison 

Écris après chaque phrase : (passé), (présent) ou (futur)

Les camions font beaucoup de bruit. (...)
 Hier la tempête a arraché le toit. (...)
 Ce soir nous nous coucherons tôt. (...)
 Il était arrivé bien avant la nuit. (...)
 Ils prennent le bateau maintenant. (...)

Je sais ranger des lettres dans l'ordre alphabétique.

9 - Vocabulaire 

Recopie et complète avec « avant » ou « après ».


r est juste s
 v est juste u
 o est juste p
 d est juste c
 i est juste h
 q est juste r

10 - Vocabulaire 

Range ces lettres dans l'ordre alphabétique :

B I H C Y →
 N T E O M →
 K U S Q X →

Je sais compléter une suite de nombres.

12 - Numération 


Compte de 2 en 2 de 45 à 75 :

.....

Compte de 2 en 2 de 58 à 34 :

.....

Je sais ranger les nombres.

14 - Numération 

Range les nombres du plus petit au plus grand.

53 9 45 68 16

Range les nombres du plus grand au plus petit.

24 42 72 68 93

Je sais compléter une égalité.

16 - Calcul 

Complète :


4 + 3 + 7 = ... 5 + 4 + 5 = ...
 4 + 6 + 3 = ... 7 + 3 + ... = 20
 9 + 5 + ... = 15 10 + 4 + ... = 17
 ... + 4 + 3 = 14 ... + 4 + 10 = 20

17 - Calcul 

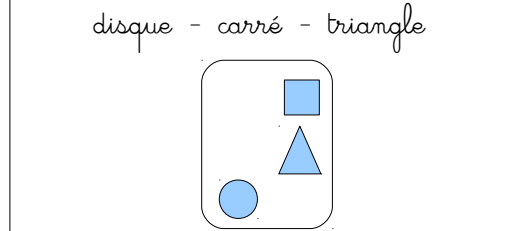
Recopie en complétant avec le signe + ou = :

4...3...1 2...1...3
 6...2...4 3...3...6
 13...9...4 7...7...14
 9...5...4 16...9...7

Je sais utiliser le vocabulaire spatial.

19 - Géométrie 

Observe le dessin et complète les phrases :



Le est au-dessus du triangle.
 Le est à droite du disque.
 Le est au-dessous du carré.
 Le est à gauche du triangle.

Je sais faire un partage.

20 - Problème 

Résous ce problème :

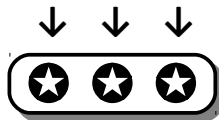
Eric partage 18 friandises entre ses 3 chiens. Chacun doit avoir le même nombre de friandises.
 Combien chacun aura-t-il de friandises ?

PLAN DE TRAVAIL 1A

Difficulté :



Compétences en Langue Française		
GRAMMAIRE	Je sais mettre les points ou les majuscules dans un texte.	① ② ③
GRAMMAIRE	Je sais faire la différence entre « ligne » et « phrase ».	④
CONJUGAISON	Je sais reconnaître le temps d'une phrase.	⑤ ⑥ ⑦
VOCABULAIRE	Ranger des lettres dans l'ordre alphabétique.	⑧ ⑨ ⑩
Compétences en Mathématiques		
NUMERATION	Je connais la suite des nombres.	⑪ ⑫
NUMERATION	Je sais ranger les nombres.	⑬ ⑭
CALCUL	Je sais compléter des égalités.	⑮ ⑯ ⑰
GEOMETRIE	Je sais utiliser le vocabulaire spatial.	⑱ ⑲
PROBLEMES	Je sais faire un partage.	⑳



Mon avis

L'avis du maître

Je me suis appliqué : ☹️ 😐 😊

☹️ 😐 😊

J'ai fait le travail demandé : ☹️ 😐 😊

☹️ 😐 😊

J'ai fait des efforts pour ce plan de travail : ☹️ 😐 😊

☹️ 😐 😊

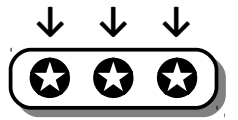
Signature :

PLAN DE TRAVAIL 1A

Difficulté :



Compétences en Langue Française		
GRAMMAIRE	Je sais mettre les points ou les majuscules dans un texte.	① ② ③
GRAMMAIRE	Je sais faire la différence entre « ligne » et « phrase ».	④
CONJUGAISON	Je sais reconnaître le temps d'une phrase.	⑤ ⑥ ⑦
VOCABULAIRE	Ranger des lettres dans l'ordre alphabétique.	⑧ ⑨ ⑩
Compétences en Mathématiques		
NUMERATION	Je connais la suite des nombres.	⑪ ⑫
NUMERATION	Je sais ranger les nombres.	⑬ ⑭
CALCUL	Je sais compléter des égalités.	⑮ ⑯ ⑰
GEOMETRIE	Je sais utiliser le vocabulaire spatial.	⑱ ⑲
PROBLEMES	Je sais faire un partage.	⑳



Mon avis

L'avis du maître

Je me suis appliqué : ☹️ 😐 😊

☹️ 😐 😊

J'ai fait le travail demandé : ☹️ 😐 😊

☹️ 😐 😊

J'ai fait des efforts pour ce plan de travail : ☹️ 😐 😊

☹️ 😐 😊

Signature :