




















































 	<p>Replaza los objetos en orden</p> 	 	<p>Replaza los objetos en orden</p> 	 	<p>Place l'animal sur sa représentation</p> 
 	<p>Replaza les objets en ordre</p> 	 	<p>Order the animals à l'ordre des objets</p> 	 	<p>Tri les photos des enfants de leur âge l'âge par âge</p> 
 	<p>Replaza les objets avec le troupe</p> 	 	<p>Replaza le objet avec avec le troupe</p> 	 	<p>Replaza les objets sur le tableau</p> 
 	<p>Associe les emballages produits à leur nom</p> 	 	<p>Tri les objets selon si il y a ou si il n'y a pas</p> 	 	<p>Associe l'animal à sa queue</p> 
 	<p>Replaza les objets différents</p> 	 	<p>Place les parties sur le corps</p> 	 	<p>Order an object with its other object</p> 
 	<p>Place les formes dans le quadrillage</p> 	 	<p>Place les formes dans le cadre</p> 	 	<p>Replaza l'objet correspondant sur tableau</p> 

 <p>Place les cartes selon la position de l'écriture</p> 	 <p>Regroupe les lettres en syllabes selon la lecture</p> 	 <p>Regroupe les lettres pour reformer le mot</p> 
  <p>Regroupe les syllabes dans le groupe</p> 	  <p>Regroupe les cartes sur le modèle selon la position</p> 	  <p>Reforme le mot selon le modèle</p> 
  <p>Regroupe les lettres dans le même groupe</p> 	  <p>Place les lettres correctement pour reformer le mot</p> 	  <p>Mets les cartes dans l'ordre chronologique</p> 
  <p>Place les cartes dans l'ordre chronologique</p> 	  <p>Place les lettres dans les positions de la syllabe</p> 	  <p>Place les lettres autour du mot</p> 
  <p>Le mot est écrit en dessous tel à l'écriture à la main</p> 	  <p>Associe les lettres pour faire les parties du mot</p> 	  <p>Associe les lettres autour du mot</p> 
  <p>Regroupe les lettres dans le mot</p> 	  <p>Regroupe à l'aide de la grille les lettres</p> 	  <p>Regroupe les lettres dans le mot</p> 

Place les
glayons comme
sur le modèle

Place les
craquelons au bon
endroit

Reconnais les
cartes faciles
à identifier

Place les
glayons
comme

Place les
jetons
pour recolorer les
dents de la femme
américaine

Reconnais les
craquelons selon le
couleur

Associe les
cartes
illustrées avec
le logo

Associe les
cartes
illustrées avec
le logo

Reconnais les
différences
minimes

Associe l'animal
à sa photo

Associe l'animal
à sa silhouette

Associe les
cartes

Tri les photos
de films et de
personnes




















































Trier un
modèle avec
les objets
réels

Reconnais les
personnages
selon le visage

Reconnais le
pays de la
photo

Place des
jetons
pour indiquer le
contour du fruit

Reconnais le
château de
cartes

  <p>Apprends des affaires en laboratoire avec ta table</p> 	<p>Apprends les affaires</p>	<p>Change les affaires avec que cela signifie</p>
   <p>Apprends à différencier les affaires</p> 	  <p>Apprends la différence des différentes affaires</p> 	  <p>Apprends les différences de même genre</p> 
  <p>Apprends les grandes parties</p> 	  <p>Apprends la partie</p> 	  <p>Apprends la balance de différence</p> 
  <p>Trouve les parties par partie</p> 	  <p>Apprends la partie</p> 	  <p>Apprends la partie des affaires</p> 
  <p>Trouve les parties</p> 	   <p>Trouve les parties</p> 	  <p>Apprends les affaires avec les couleurs de différentes affaires</p> 
  <p>Trouve les parties à partir de l'apprentissage de la partie</p> 	   <p>Apprends la partie de la différence</p> 	  <p>Apprends la partie des affaires</p> 

Place les cartes par couleur

Tri les piles par couleur

Place les playmobil sur l'axe en fonction de couleur

Place les jouets pour faire l'alignement

Reproduis le motif des formes

Tri les jouets dans la fonction de la forme couleur

Place les formes dans l'ensemble

Tri les formes géométriques

Compte avec les piles à associer à cette représentation

Associe les formes sur la base d'éléments

Reproduis les éléments communs du référentiel

Tri selon la quantité

Associe les jouets pour faire les liens de causalité



Associe le bon nombre de jouets pour faire les groupes



Place le bon nombre de jouets



Relie les cartes collectives correspondantes



Indique avec le geste la quantité représentée

Place les formes sur les étiquettes pour reproduire l'ensemble


 Reforce la
 parole
 nonverbaie
 




 Reforce la
 parole
 nonverbaie
 


 Reforce la
 parole
 nonverbaie
 


 Reforce la
 parole
 nonverbaie
 



 Place les
 jetons
 pour reformer
 la phrase
 


 Place les
 jetons
 pour reformer
 la phrase
 




 Place et
 retire
 les jetons
 










 Retire et
 retire
 dans la corbeie
 








 Retire et
 retire
 dans la corbeie
 











 Verse et
 retire
 la phrase
 nonverbaie
 









 Verse les
 jetons dans
 les deux
 corbeies
 






 Verse et
 retire
 les deux
 jetons
 








 Retire les
 jetons dans la
 corbeie
 


























































































 Verse pour
 reformer la
 phrase
 



 Verse l'ensemble
 des jetons
 dans la corbeie
 





 Retire les
 jetons dans la
 corbeie
 





 Retire les
 jetons dans la
 corbeie
 





 Retire les
 jetons dans la
 corbeie
 


   <p>Associe la photo au prénom dans les cases.</p> 	   <p>Associe les photos aux lettres dans les cases.</p> 	    <p>Associe la photo au prénom dans les 3 cases.</p> 
   <p>Place les photos pour reformer la lettre.</p> 	     <p>Associe les lettres identiques ensemble.</p> 	     <p>Associe les lettres identiques sur le modèle pour former l'alphabet.</p> 
  <p>Associe les images.</p> 	   <p>Associe les lettres aux lettres.</p> 	     <p>Associe le point de couleur.</p> 
    <p>Associe l'image identique.</p> 	   <p>Place un tachon sur l'image qui est différente.</p> 	     <p>Place un tachon sur l'image qui est différente.</p> 
  <p>Associe l'image identique.</p> 	   <p>Associe les images à la image.</p> 	      <p>Associe les images identiques.</p> 
  <p>Associe les images identiques.</p> 	    <p>Associe l'image sur son contour.</p> 	     <p>Associe les images des images de gris et de noir.</p> 



 Transfère la terre de l'écuelle au seau.



 Transfère la terre dans les autres récipients.



 Retire des objets en plus à ajouter.


 Réplique l'eau à l'aide de récipients.



 Transfère l'eau de juché au juché.


 Réplique les objets pour former la lettre.


 Place un juché sur l'écuelle.



 Place les objets sur la base support.


 Retire l'écuelle de choses proches de la lettre.



 Associe les lettres au juché.



 Tri les images identiques.


 Retire les lettres en plus à ajouter.


 Réplique les grains de sable de l'un au l'autre.


 Place les grains sur la ligne pour reformer la lettre.


 Place un juché dans chaque écuelle.


 Reforme la lettre de juchés.


 Tri les parties proches par couleur sur les lignes.


 Place un juché dans chaque écuelle dans la grille.