



Questionner le monde

Espace → Vocabulaire de position

1

Ateliers de manipulation pour se repérer dans l'espace :

□ TWISTER

Pour bien identifier la droite et la gauche



□ TABLEAU DES SORCIÈRES

Pour se repérer sur un quadrillage

A1	A2	A3	A4	A5
A6	A7	A8	A9	B1
B2	B3	B4	B5	B6
B7	B8	B9	C1	C2
C3	C4	C5	C6	C7

□ LE SORT MAGIQUE DES ANIMAUX

Pour se déplacer sur un quadrillage



□ LA PIOCHE AUX POSITIONS

Pour utiliser et mémoriser les positions spatiales



□ LES PERSONNAGES

Pour identifier la droite et la gauche dans différentes positions



□ JEU EN LIGNE

Pour utiliser le vocabulaire de position :

<http://www.pepit.be/exercices/primaire1/francais/vocabspatial/page.html>






Questionner le monde
Espace → Vocabulaire de position

2

Voici le lapbook des positions. Colle-le ici.

À découper et à plier



gauche	droite	entre	devant	derrière	à l'intérieur	à l'extérieur	sur	sous
--------	--------	-------	--------	----------	---------------	---------------	-----	------





Questionner le monde

Espace → Les positions

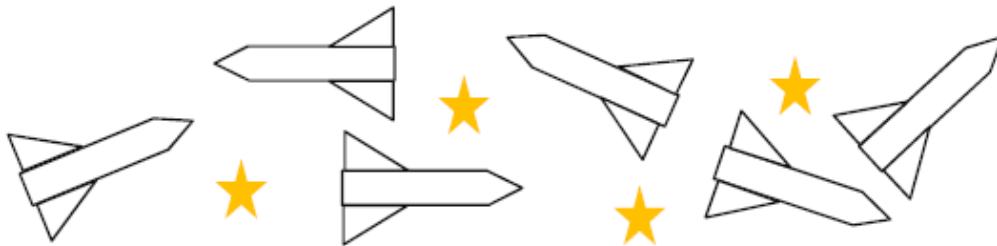
1. Observe et dessine la page de droite du livre, dans le cadre.



















2. Colorie en bleu l'objet à droite de la voiture. Colorie en vert l'objet à gauche du livre. Colorie en jaune l'objet à droite du livre. Colorie en rouge l'objet à gauche de la voiture.



3. Colorie en bleu les fusées qui vont vers la droite et en rouge les fusées qui vont vers la gauche.



4. Colorie en jaune l'animal au-dessus du lapin. Colorie en orange l'animal à droite du crocodile. Colorie en rouge l'animal en-dessous de l'éléphant. Colorie en vert l'animal à gauche du zèbre.

5. Colorie tous les animaux qui sont devant le kangourou.



6. Colorie tous les animaux qui sont derrière le mouton.



7. Colorie l'animal qui est entre le crocodile et le requin.



8. Relie avec les bons mots.



•

• Sous



•

• Sur



•

• Dans

9. Dessine un rond en A5, un carré en C3, un triangle en E6, une étoile en D1 et une fleur en B4.

	A	B	C	D	E
1					
2					
3					
4					
5					
6					

