

## La Pelote du Chat !

Tricot, Crochet, Amigurumis et Perles !

# Ceinture Bleuet

## BLEUET



Styliste: Thérèse Moisant

**FOURNITURES:** fil à tric. Bouton d'Or, qual. Opale: 50 g col. Garrigue, en qual. Mutine: 20 g col. Tamaris et en qual. Etoile: 10 g col. Sari; crochet métallique n° 4,50; une boucle dorée de 4,2 cm de diamètre extérieur.

**DIMENSIONS:** 6 x 75 cm.

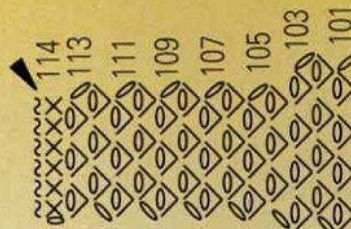
**EXÉCUTION:** commencer avec le fil Garrigue sur une chaîn. de base de 6 m. en laissant libre environ 15 cm de

fil qui serviront à fixer la boucle en m.s. et trav. au pt fantaisie d'après le schéma. Former ainsi 3 motifs pendant 6 rgs puis augm. 1 motif. Trav. 97 rgs sur 4 motifs puis dim. à nouveau 1 motif. Faire alors 10 rgs sur 3 motifs et terminer par 1 rg au pt d'écrevisse avant de couper le fil.


**Finitions:** broder au pt de chaînette avec un crochet en formant les méandres d'après les indications du dessin puis fixer la boucle avec les 15 cm de fil laissés au début.

X2 pt d'écrevisse: trav. les m.s. de gauche à droite

◇ 1 motif: faire 1 m.s., 1 m. air et 1 m.s. sur la même m.




97 rgs au total avec 4 motifs



chaîn. de base: 6 m.

75 cm



broder au pt de chaînette (avec un crochet) col. Tamaris en formant 10 méandres, revenir en formant un 2<sup>e</sup> rg parallèle puis border ces 2 rgs par 1 rg au pt de chaînette col. Sari

fixer la boucle par 1 rg de m.s. piquées sous la chaîn. de base

