

# LIS' COLORIE MAISON EN PAIN D'ÉPICES

## Maison gâteau



1. Les sucres d'orge près de la porte sont verts et bleus.
2. Le gros bonbon au-dessus de la porte est rose et blanc.
3. Le toit est un biscuit au chocolat brun fourré à la crème de framboise rose.
4. La cheminée est jaune et rouge.
5. Le sucre d'orge qui sort de la cheminée est orange et vert.
6. Les murs de la maison sont à la menthe, ils sont donc verts.
7. La fenêtre en chewing-gum jaune donne l'impression que la lumière est allumée.
8. La boîte aux lettres en forme de sucette est rose.
9. Les deux petits bonbons au-dessus de la porte sont jaunes et bleus.
10. Les bonbons devant la maison sont orange.



# LIS! DESSINE MAISON EN PAIN D'ÉPICES

Avant de commencer, lis une fois toutes les phrases. Ensuite dessine ce qui est demandé pour transformer la maison en maison en pain d'épices..



1. Une boîte aux lettres en forme de sucette est placée à droite de la maison.
2. Dans la cheminée se trouve un sucre d'orge.
3. Il neige des bonbons.
4. Un biscuit en forme de sapin est dressé à droite de la maison.
5. Sur la porte, un gros bonbon est accroché.
6. Des barbes à papa remplacent les nuages.
7. Dans le sapin, il y a des bonbons pour remplacer les boules de Noël.
8. Entre les sucres du toit, il y a chaque fois une sucette.
9. Un chat est assis sur le toit.
10. Des marshmallows sont placés devant la maison en décoration.

# LIS' COLORIE MAISON EN PAIN D'ÉPICES

Toute en douceurs



1. La grande sucette est rose.
2. Le sapin est vert clair avec des boules jaunes et bleues.
3. Les sucres d'orge sont roses avec des rayures violettes.
4. La porte est orange, sa fenêtre est rouge et blanche.
5. Le cœur est bleu pâle.
6. Les murs de la maison sont jaunes.
7. Les tuiles sont rouges.
8. La petite sucette est verte et jaune.
9. Les fenêtres de la maison sont roses avec un contour rouge.
10. Les bonbons sur les murs sont bleus et mauves.



# LIS! DESSINE MAISON EN PAIN D'ÉPICES

Avant de commencer, lis une fois toutes les phrases. Ensuite dessine ce qui est demandé pour transformer la maison en maison en pain d'épices.



1. Un bonhomme de pain d'épices se tient devant la porte.
2. Une grosse étoile est posée sur la cheminée.
3. Trois sucettes sont dans l'étoile.
4. Un biscuit en forme de sapin est dressé à gauche de la maison.
5. Une canne à sucre géante est plantée à droite de la maison.
6. Des bonbons multicolores décorent la façade.
7. Une canne à sucre est plantée dans le sapin.
8. Quatre cœurs en sucre sont posés sur la neige du toit.
9. Un ours géant regarde par la fenêtre.
10. Du chocolat fondu décore la porte d'entrée.



# LIS' COLORIE MAISON EN PAIN D'ÉPICES

La maison du bonhomme en pain d'épice.



[www.coloriage.info](http://www.coloriage.info)

1. Le tour de la porte est rouge et blanc.
2. Le bonhomme en pain d'épice est brun.
3. Son nœud papillon est vert.
4. Les grandes sucettes sont mauves.
5. Les petites sucettes sont roses.
6. Les bonbons sur le toit sont jaunes.
7. Le tour de la fenêtre est rouge et blanc.
8. La cheminée est violette.
9. Les arabesques sur la façade sont roses.
10. Le bonbon entre les arabesques est multicolore.



# LIS! DESSINE MAISON EN PAIN D'ÉPICES


Avant de commencer, lis une fois toutes les phrases. Ensuite dessine ce qui est demandé pour transformer la maison en maison en pain d'épices..



1. Dessine un bonhomme en pain d'épice devant la porte.
2. Dans chaque étoile se trouve un bonbon.
3. A droite de la maison, il y a un sapin.
4. Le sapin est décoré avec des bonbons rouges.
5. Une barbe à papa sort de la cheminée.
6. A gauche de la maison, il y a un bonhomme de neige.
7. La canne du bonhomme de neige est une sucette.
8. Les trois boutons du bonhomme de neige sont des cookies.
9. Son nez est un sucre d'orge.
10. Il porte un chapeau de père Noël.

# LIS' COLORIE MAISON EN PAIN D'ÉPICES

## La maison enneigée



1. Le sapin est vert.
2. Les sucettes à côté de la maison sont rouges et blanches.
3. La neige est blanche mais le toit est brun.
4. Les fenêtres sont jaunes.
5. Il y a deux étoiles bleues.
6. Pour entrer dans la maison, j'ouvre la porte noire.
7. Les murs de la maison sont colorés en orange.
8. Devant la maison, il y a deux bonbons vert et bleu.
9. Dans la neige, sur le sol, il y a des perles sucrées multicolores.
10. La canne à sucre jaune et rose est proche des sucettes.



# LIS! DESSINE MAISON EN PAIN D'ÉPICES

Avant de commencer, lis une fois toutes les phrases. Ensuite dessine ce qui est demandé pour transformer la maison en maison en pain d'épices..




1. Une guirlande encadre la porte de la maison.
2. Du côté droit de la maison, il y a une canne à sucre.
3. Du côté gauche de la maison, il y a un sapin aussi haut que la maison.
4. Aux fenêtres, il y a une boule de Noël qui pend.
5. Il y a de la neige qui tombe sur la maison et dans le jardin.
6. Trois bonbons ronds décorent le devant de la maison.
7. À côté du sapin, il y a une barbe à papa qui décore le jardin.
8. Deux étoiles sont collées sur la porte.
9. À droite de la fenêtre, il y a une petite étiquette avec ton prénom.
10. Rajoute une sucette, devant la maison, à droite de la porte.



# LIS' COLORIE MAISON EN PAIN D'ÉPICES

## La maison numérotée



1. Le chat est roux.
2. Les dominos 5 sur le toit sont rouges.
3. Les sapins sont vert foncé.
4. Les dominos 1 sur le toit sont vert clair.
5. Tous les cœurs sont roses.
6. La cheminée est brune.
7. Le toit de la cabane est rouge.
8. Les contours des fenêtres sont mauves.
9. Les bretzels sont jaunes.
10. Tout ce qui reste est orange.



# LIS! DESSINE MAISON EN PAIN D'ÉPICES

Avant de commencer, lis une fois toutes les phrases. Ensuite dessine ce qui est demandé pour transformer la maison en maison en pain d'épices..



1. Des bulles de chewing-gum roses s'échappent de la cheminée.
2. Un arbre en forme de sucette goût coca a poussé à droite de la maison.
3. Un sucre d'orge est enroulé autour de la poignée de porte.
4. La porte est entourée de barbe à papa rose.
5. La façade est recouverte de bretzels.
6. Chaque rond dans le toit est un bonbon.
7. Devant la porte, il y a un paillason en forme de tablette de chocolat.
8. Il y a un cœur rouge sur la cheminée.
9. Les fenêtres sont recouvertes de bonbons ronds et jaunes.
10. À gauche de la maison, il y a un banc fait de gaufres.

# LIS' COLORIE MAISON EN PAIN D'ÉPICES

## Maison d'amour



1. Le bonhomme est brun, mais ses mains et ses pieds sont blancs.
2. Les bonbons de la cheminée sont vert foncé.
3. Le nœud du sucre d'orge est jaune.
4. Les cœurs sur les volets sont bleu foncé.
5. Les marshmallows dans l'herbe sont roses.
6. Le nœud sur la façade est mauve.
7. La sucette à gauche de la maison est orange.
8. La sucette cœur est rouge avec un nœud bleu clair.
9. Les pastilles sur le toit sont mauves.
10. La porte d'entrée est vert foncé avec une poignée jaune.



# LIS! DESSINE MAISON EN PAIN D'ÉPICES

Avant de commencer, lis une fois toutes les phrases. Ensuite dessine ce qui est demandé pour transformer la maison en maison en pain d'épices.



1. Un donut est apposé sur la porte d'entrée.
2. Sur le bord de la cheminée sont déposées 5 pastilles en chocolat.
3. Un bonhomme en pain d'épices joue à cache-cache derrière la maison.
4. Un bonbon ourson regarde par la fenêtre de gauche.
5. Sur le toit à gauche se trouvent 3 cuberdons.
6. Autour de la fenêtre ronde se trouvent 8 cœurs.
7. A gauche de la maison se trouve un sucre d'orge géant.
8. A droite de la maison se trouve un biscuit en forme de sapin.
9. En-dessous de chaque fenêtre du bas se trouve une paire de cerises.
10. Dans le sapin se trouve un petit oiseau en sucre.



# LIS' COLORIE MAISON EN PAIN D'ÉPICES

## Maison sucrée



1. La grande sucette est bleue.
2. Les champignons sur les côtés du chemin sont orange.
3. Le nœud au-dessus de la porte est jaune.
4. Le sapin est vert clair.
5. Les boules sur le sapin sont roses.
6. Les tuiles du toit sont mauves.
7. Les volets de la maison sont bleus.
8. La cheminée est verte.
9. Les cannes sur le côté de la maison sont jaunes et blanches.
10. Les bonbons autour de la porte sont rouges.



# LIS! DESSINE MAISON EN PAIN D'ÉPICES

Avant de commencer, lis une fois toutes les phrases. Ensuite dessine ce qui est demandé pour transformer la maison en maison en pain d'épices..




1. Un sucre d'orge est planté sur le toit à gauche.
2. Une grosse sucette ronde est sur la cheminée.
3. Trois bonbons sont dans l'étoile.
4. Un biscuit en forme de sapin est dressé à droite de la maison.
5. Une canne est accrochée à la fenêtre.
6. Une barbe à papa est plantée à côté du sapin.
7. Une sucette ovale est plantée dans le sapin.
8. Six gros bonbons sont posés sur la neige du toit.
9. Un bonhomme en pain d'épices est au-dessus de la fenêtre.
10. Des petits bonbons décorent la porte d'entrée.

# LIS' COLORIE MAISON EN PAIN D'ÉPICES

Un trésor dans la forêt



1. Les tuiles du toit sont des tartines rouges.
2. La cheminée en briques, derrière la maison, est orange.
3. Toutes les fenêtres sont en sucre soufflé jaune.
4. Les volets sont violets.
5. Le bretzel  sur la porte d'entrée est marron.
6. Les deux autres bretzels sont de couleur orange.
7. Colorie en rouge et blanc les deux colonnes à l'entrée.
8. Tous les cœurs sont rouges.
9. Les sapins à gauche de la maison sont verts et blancs.
10. Les sapins de droite sont violets et jaunes.



# LIS! DESSINE MAISON EN PAIN D'ÉPICES

Avant de commencer, lis une fois toutes les phrases. Ensuite dessine ce qui est demandé pour transformer la maison en maison en pain d'épices..



1. Il y a un grand cœur en chocolat sur la porte d'entrée.
2. La fenêtre ronde est une spirale de réglisse.
3. Les fenêtres du bas sont remplies de bonbons ronds.
4. Une barbe à papa sort de la cheminée.
5. Il y a une sucette géante à droite de la maison.
6. Des sapins en chocolat poussent sur le toit.
7. Un énorme sucre d'orge est planté à gauche de la maison.
8. Devant la maison, se trouvent des fleurs en caramel.
9. Sur la cheminée, il y a un bretzel. 🍩
10. Dans les ovales du toit, on découvre des berlingots triangulaires.



# LIS' COLORIE MAISON EN PAIN D'ÉPICES

## Une maison à croquer



1. La porte de la maison est marron.
2. Les cœurs des volets des fenêtres sont rouges.
3. Les soleils du toit sont jaunes.
4. La cheminée est grise.
5. Les gouttes autour de la porte sont vertes.
6. Les colonnes des murs sont violettes.
7. Les tuiles au-dessus de la fenêtre sont bleues .
8. La fenêtre ronde est orange.
9. Les trois sucettes sont rouges et blanches.
10. La poignée de la porte est de la même couleur que la cheminée.



# LIS! DESSINE MAISON EN PAIN D'ÉPICES

Avant de commencer, lis une fois toutes les phrases. Ensuite dessine ce qui est demandé pour transformer la maison en maison en pain d'épices..




1. De la fumée sort de la cheminée.
2. Il y a un bonbon vert sur la porte.
3. Derrière la fenêtre du haut, se cache un bonhomme en pain d'épices.
4. Il neige, de gros flocons en forme de barbe à papa tombent.
5. Dans le ciel, on aperçoit quatre étoiles.
6. Cinq sucres d'orge sont à gauche de la maison.
7. Sous la fenêtre de droite, on voit une sucette carrée bleu clair avec un nœud orange.
8. Plusieurs bonbons jonchent le sol.
9. Entre chaque spirale du toit, il y a un bonbon violet.
10. De part et d'autre de cette jolie maison à croquer trône une barbe à papa verte en forme de sapin.

# LIS' COLORIE MAISON EN PAIN D'ÉPICES

## La maison sucrée



1. Le sapin est vert.
2. La porte est bleue.
3. Les coeurs sont rouges.
4. La canne est rouge et blanche.
5. Les trois sucettes sont vertes et rouges.
6. Les bonbons autour de la maison sont violets.
7. L'étoile du sapin est jaune.
8. Les bonbons ronds sur la maison sont roses.
9. Le chemin est marron.
10. La cheminée est jaune et orange.





# LIS! DESSINE MAISON EN PAIN D'ÉPICES

Avant de commencer, lis une fois toutes les phrases. Ensuite dessine ce qui est demandé pour transformer la maison en maison en pain d'épices.



1. Une sucette ronde dépasse de la cheminée.
2. Il y a des bonbons ronds sur la façade de la maison.
3. Il y a une canne de chaque côté de la maison.
4. Un sapin dépasse du côté gauche de la maison.
5. Deux bonshommes en pain d'épices sont du côté droit de la maison.
6. Il y a huit bonbons carrés devant la maison.
7. Une sucette en forme de coeur est à gauche de la maison.
8. Sur le toit, il y a cinq bonbons ovales.
9. Il y a une barbe à papa dans la main de l'un des biscuits en pain d'épices.
10. Il y a des petits chocolats sous les fenêtres.



# LIS' COLORIE MAISON EN PAIN D'ÉPICES

## Délicieuse nuit



1. La cerise sur la cheminée est rouge.
2. Les deux sapins sont vert clair.
3. Le cœur au-dessus de la porte est rose et mauve.
4. Le nœud de Monsieur Biscuit est orange.
5. Le donut est rose et brun.
6. La lune et les étoiles sont jaunes.
7. La porte de la maison est marron avec le ruban rouge.
8. La cheminée est noire.
9. Les cannes à sucre d'orge sont bleu clair et rouge.
10. Les deux sucettes sur un bois sont jaunes et orange.



# LIS! DESSINE MAISON EN PAIN D'ÉPICES

Avant de commencer, lis une fois toutes les phrases. Ensuite dessine ce qui est demandé pour transformer la maison en maison en pain d'épices..



1. Un biscuit en forme de sapin se trouve à gauche de la maison.
1. Une grosse sucette carrée est à gauche de la cheminée.
2. Une canne à sucre est plantée à droite de la maison.
3. De la barbe à papa rose recouvre tout le toit.
4. Une sucette en forme de cœur est plantée dans la cheminée.
1. Deux petits bonbons ronds sont collés en bas de la porte.
2. Un bonhomme en pain d'épices est à côté du sapin.
3. Des guirlandes de crème bleue sont accrochées au-dessus des trois fenêtres.
9. Une mini canne pend en-dessous de chaque fenêtre.
10. Sur le haut de la porte est suspendu un bonbon en cœur.