

La Pelote du Chat !

Tricot, Crochet, Amigurumis et Perles !

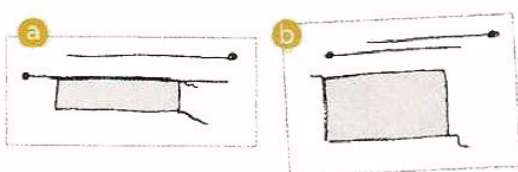
Bonnet Floche

~ 3 / 6 mois - 12 mois ~

Fourniture :

Aiguilles N°5 1/2

- a** Monter 48, 54 mailles, tricoter en point mousse pendant 18, 19 cm.
- b** Au rang suivant, rabattre toutes les mailles.

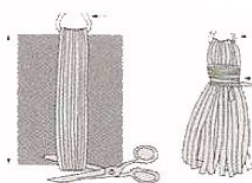


LA TRESSE



Tresser 3 x.

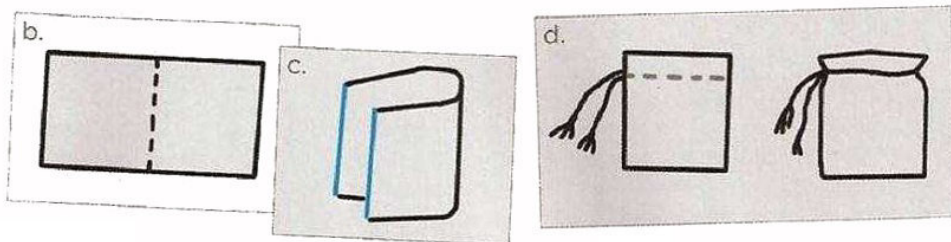
LA FLOCHE



- a.** Enrouler le fil autour d'un bout de carton de 9 cm de haut.
- b.** Passer un fil dans le haut et couper le bas.
- c.** Enrouler en serrant.

ASSEMBLAGE DU BONNET

- a.** Rentrer les fils.
- b.** Plier le bonnet en 2.
- c.** Faire la couture.
- d.** Faire 1 tresse de 32, 36 cm et 2 floches, glisser la tresse entre les mailles, fixer les floches et serrer.



— Couture

