

# Le Chat de Mathilde

Date :

Prénom :

## couverture

1




Découpe et



colle les mots suivants au bon endroit :

titre - auteur - illustration - illustrateur



2



Colorie le bon résumé :



Un matou tigré joue avec une petite fille .

Le chat de Mathilde s'amuse bien avec un autre chat.

Une petite fille enfle son costume de chat pour jouer avec son chat.



## couverture 1


1



Ecris les mots suivants au bon endroit :

titre - auteur - illustration - éditeur







2



Colorie le bon résumé :



Un matou tigré joue avec une petite fille .

Le chat de Mathilde s'amuse bien avec un autre chat.

Une petite fille enfle son costume de chat pour jouer avec son chat.



# Le Chat de Mathilde

Date :

Prénom :

2

1



Ecris **un** ou **une** devant les mots :


pelote


carton


thé


épée



2



Colorie les phrases :

Mathilde joue avec les pelotes.

Mathilde dessiner aime .

Le chat n'aime pas les cartons.

Le chat dort sur Mathilde.

3



Colorie en **rose** les noms féminins et en **bleu** les noms masculins :

carton

épée


pelote

histoire

thé

le

une



# Le Chat de Mathilde

Date :

Prénom :



1



Remets les mots dans l'ordre pour former une phrase et copie-là :

Mathilde

costume

enlève

chat

de

son

--	--	--	--	--	--	--	--	--	--	--	--	--	--	--	--	--	--	--	--



2



Ecris la phrase au bon endroit :

Elle lit.

Elle se cache.

Elle pédale.

Elle dort.







