


Prénom : \_\_\_\_\_

Date : \_\_\_\_\_

## Pirateries Couverture et 30 juin

1- Ecris au bon endroit : auteur, illustrateur, titre



2- Réponds par vrai ou faux :

Le narrateur est un adulte. \_\_\_\_\_


Le narrateur ne veut pas aller en colonie de vacances. \_\_\_\_\_

Le narrateur n'aime pas lire. \_\_\_\_\_

Le narrateur va faire du bateau. \_\_\_\_\_

Le narrateur adore faire du bateau. \_\_\_\_\_

Exercice 3- Dessine deux des personnages du livre:


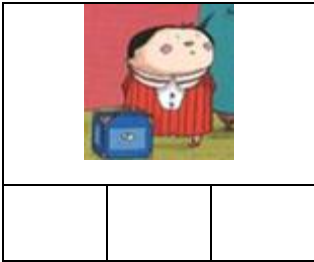


Prénom : \_\_\_\_\_

Date : \_\_\_\_\_

## Pirateries Texte 1 : 1<sup>er</sup> juillet

1- Avec les étiquettes, écris le nom des personnages du livre :



2- Relie chaque personnage avec ce qu'il dit ou ce qu'il pense :



3- Remets les étiquettes d'ans l'ordre pour former 2 phrases :

--

--

be	co	re	Lu	las	Bar	cent	Ni	Noi	Vin	lu
----	----	----	----	-----	-----	------	----	-----	-----	----


Noire	Il	pirate.	est	Barbe
fou.	un	complètement	est	

Prénom : \_\_\_\_\_

Date : \_\_\_\_\_

### Pirateries Texte 1 : 1<sup>er</sup> juillet

1- Avec les étiquettes, écris le nom des personnages du livre :



2- Pour chaque phrase colorie celle qui veut dire la même chose :

<b>Holà moussaillons !</b>
Coucou les enfants !
Hé les marins !
Bonjour les moutons !

<b>Il va falloir souquer ferme !</b>
Il va falloir travailler dur !
Il va falloir manger beaucoup !
Il va falloir ranger le bazar !

<b>Quel drôle d'équipage vous faites !</b>
Vous êtes des marins très amusants !
Vous avez un drôle d'équipement !
Vous êtes des marins bizarres !

3- Pour chaque question réponds par vrai ou faux :

Barbe Noire est un gangster. \_\_\_\_\_

Barbe Noire est un pirate. \_\_\_\_\_

Barbe Noire a toujours payé ses achats. \_\_\_\_\_

4- Explique ce que fait Nicolas quand il apprend que Barbe Noire veut le transformer en pirate :

---

---

5- Remets les étiquettes d'ans l'ordre pour former 2 phrases :

--

--

Prénom : \_\_\_\_\_

Date : \_\_\_\_\_


### Pirateries Texte 2 : 2 juillet

1- Utilise les syllabes suivantes pour écrire le nom des animaux :

mé	ro	ca	pe	on	rat	quet	lé
----	----	----	----	----	-----	------	----

2- Légende ce bateau avec les mots proue et poupe :



3- Relie chaque début de phrase à la fin qui convient :

- |                          |                           |
|--------------------------|---------------------------|
| Je reste •               | • lourdement.             |
| J'ai adopté •            | • dans ma cabine.         |
| Le capitaine se trompe • | • un animal de compagnie. |

4- Dessine-toi en pirate, invente-toi un nom, choisis un animal de compagnie et invente lui aussi un nom :

Moi

Mon animal de compagnie

Prénom : \_\_\_\_\_

Date : \_\_\_\_\_

### Pirateries Texte 2 : 2 et 3 juillet

1- Observe l'illustration et écris ce que chaque personnage a choisi comme animal de compagnie :




Nicolas a choisi un \_\_\_\_\_.

Vincent \_\_\_\_\_.

Lulu \_\_\_\_\_.

2- Légende ce bateau avec les mots proue et poupe :



3- Relie chaque début de phrase à la fin qui convient :

- |                          |                           |
|--------------------------|---------------------------|
| Je reste •               | • lourdement.             |
| J'ai adopté •            | • dans ma cabine.         |
| Le capitaine se trompe • | • un animal de compagnie. |

4- Dessine-toi en pirate, invente-toi un nom, choisis un animal de compagnie et invente lui aussi un nom :

Moi


Mon animal de compagnie


Prénom : \_\_\_\_\_

Date : \_\_\_\_\_

### Pirateries Texte 3 : 12 juillet

1- Colorie la phrase qui correspond le mieux à chaque image :







	Il est de corvée de vaisselle.
	Il fait une tour Eiffel en pommes de terre.
	Nicolas épluche les pommes de terre.

	Le capitaine leur apprend à manier le bateau.
	Le capitaine veut manger le perroquet.
	Ils dansent avec le perroquet.

2- Pour chaque expression, colorie la phrase de même sens :

Manier le bateau.	Lustrer le pont.	Hisser le petit perroquet.
Se déplacer sur le bateau.	Mettre de la lumière sur le pont.	Tout répéter comme un perroquet
Conduire le bateau.	Laver le pont.	Sortir le perroquet de sa cage.
Se battre sur le bateau.	Faire des dessins de pont.	Lever une voile.

3- Ecris ou une devant chaque mot, puis colorie en bleu les noms masculins, en rose les noms féminins :

		bateau
		canon
		carte
		île
		sextant
		crochet

		barre
		pirate
		sabre
		boussole
		trésor
		jambe de bois

Prénom : \_\_\_\_\_

Date : \_\_\_\_\_

### Pirateries Texte 3 : 5 et 12 juillet

1- Ecris 3 corvées que Nicolas a dû faire :

---

---

---

2- Pour chaque expression, colorie la phrase de même sens :

Manier le bateau.	Lustrer le pont.	Hisser le petit perroquet.
Se déplacer sur le bateau.	Mettre de la lumière sur le pont.	Tout répéter comme un perroquet
Conduire le bateau.	Laver le pont.	Sortir le perroquet de sa cage.
Se battre sur le bateau.	Faire des dessins de pont.	Lever une voile.

3- Réponds par vrai ou par faux :







Nicolas a le mal de mer. \_\_\_\_\_

C'est très facile de manœuvrer un bateau. \_\_\_\_\_

Nicolas adore faire les corvées de vaisselle. \_\_\_\_\_

Le capitaine a une jambe de bois. \_\_\_\_\_

4- Ecris ou une devant chaque mot, puis colorie en bleu les noms masculins, en rose les noms féminins :

		bateau
		canon
		carte
		ile
		sextant
		crochet

		barre
		pirate
		sabre
		boussole
		trésor
		jambe de bois






Prénom : \_\_\_\_\_

Date : \_\_\_\_\_


### Pirateries Texte 4 : 16 et 18 juillet


1- Utilise les syllabes suivantes pour écrire le nom des instruments de navigation :

te	le	sex	bou	car	ss	tant
----	----	-----	-----	-----	----	------

2- Colorie la phrase qui correspond le mieux à chaque image :

	Le capitaine leur apprend à jouer aux cartes.
	Le capitaine leur apprend à utiliser une carte.
	Le capitaine leur apprend à dessiner une carte.

	Nico, Vincent et Lulu pêchent un requin.
	Nico, Vincent et Lulu se baignent tranquillement.
	Nico, Vincent et Lulu se font attaquer par un requin.

3- Colorie la carte suivante selon le code couleur :



Colorie l'île en rose et les palmiers en vert.

Colorie le bateau en violet, les voiles en bleu.

Colorie le dragon en rouge.

Colorie l'épée en marron et jaune.



Prénom : \_\_\_\_\_

Date : \_\_\_\_\_

### Pirateries Texte 4 : 15, 16 et 18 juillet

1- Entoure dans la liste suivante les instruments qui permettent de se repérer en mer :  
*une carte – un gilet de sauvetage – une boussole – la proue – le sextant*

2- Recopie 3 noms de nœuds que Nicolas et ses amis ont appris :

---

---

---

3- Lis les phrases, et dis si c'est vrai ou faux :

C'est facile d'apprendre les nœuds de marin. \_\_\_\_\_

Nicolas aime apprendre à se repérer en mer. \_\_\_\_\_

Le 16 juillet Nicolas s'est reposé. \_\_\_\_\_

Un requin a interrompu la baignade. \_\_\_\_\_

4- Observe chaque image et écris une phrase qui la commente :



---

---

---

---

---

---

5- Relie chaque début de phrase à la fin qui convient :

J'étais sûr •

Une semaine à faire •

Le capitaine nous apprend •

• à mani2- er le bateau.

• des corvées de vaisselle.

• que ce serait nul.





Prénom : \_\_\_\_\_

Date : \_\_\_\_\_


### Pirateries Texte 5 : 19 juillet

1- Utilise les syllabes suivantes pour écrire le nom des mots suivants :

ge	cre	bre	ca	a	an	sa	da	non	bor
----	-----	-----	----	---	----	----	----	-----	-----

2- Lis et complète le dessin avec ce qui est demandé :







- Dessine 2 pirates en train de se battre au sabre sur le pont.
- Dessine le capitaine blessé derrière la barre.
- Dessine Nicolas dans les filets.
- Colorie les canons en noir.
- Colorie l'ancre en jaune.
- Colorie les voiles en bleu.
- Colorie les mâts en violet.

Prénom : \_\_\_\_\_

Date : \_\_\_\_\_

## Pirateries Texte 5 : 19 et 21 juillet

1- Ecris les mots suivants :

2- Réponds aux questions suivantes :

a) A quoi faut-il faire attention quand on tire au canon (2 choses) :


Il faut faire attention à \_\_\_\_\_

b) A quoi faut-il faire attention quand on monte à l'abordage (2 choses) :

Il faut \_\_\_\_\_

3- Remets les étiquettes d'ans l'ordre pour former 2 phrases :

4- Complète le dessin avec ce qui est demandé :









- a) Colorie la barre en jaune.
- b) Colorie la vigie en vert.
- c) Colorie les filets en bleu.
- d) Colorie les canons en rose.
- e) Colorie le pont en rouge.
- f) Colorie les voiles en orange.
- g) Colorie la proue du bateau en violet.
- h) Colorie la poupe du bateau en marron.

Prénom : \_\_\_\_\_

Date : \_\_\_\_\_

### Pirateries Texte 6 : 23 et 24 juillet

1- Ecris les mots suivants :

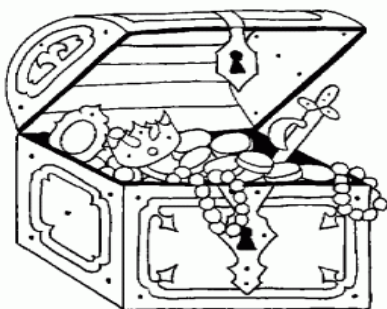
			
			
			

2- Observe cette île de pirate, donne lui un nom, fais une croix là où tu veux cacher ton trésor :

L'île \_\_\_\_\_



3- Ecris ce que tu cacherais dans ton trésor de pirate :



Dans mon coffre je cacherais \_\_\_\_\_


\_\_\_\_\_

Prénom : \_\_\_\_\_

Date : \_\_\_\_\_

## Pirateries Texte 6 : 23-24 et 25 juillet

1- Observe les illustrations et réponds aux questions :



a) Comment se nomme la boutique ?

---

---

b) Que fait Barbe Noire ?

---

---



c) Comment s'appelle l'île de Lulu ?

L'île de Lulu s'appelle \_\_\_\_\_

d) Comment s'appelle l'île de Vincent ?

L'île de Vincent \_\_\_\_\_

e) Comment s'appelle l'île de Nicolas ?

L'île \_\_\_\_\_

2- Que cache chaque personnage dans le coffre aux trésors ?

Lulu cache \_\_\_\_\_

Vincent \_\_\_\_\_

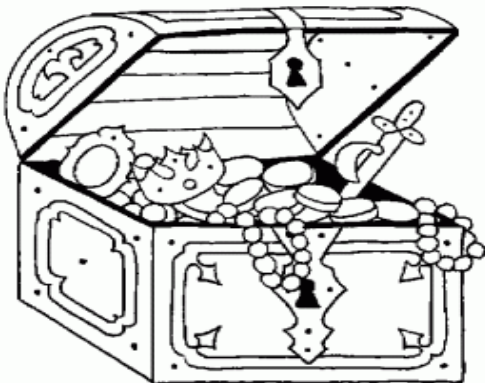
Nico \_\_\_\_\_

3- Observe cette île de pirate, donne lui un nom, fais une croix là où tu veux cacher ton trésor :

L'île \_\_\_\_\_



4- Ecris ce que tu cacherais dans ton trésor de pirate :



Dans mon coffre je cacherais \_\_\_\_\_

---

---

---

---




Prénom : \_\_\_\_\_

Date : \_\_\_\_\_

### Pirateries Texte 7 : 27 juillet

1- Observe chaque image et colorie la bonne légende, puis, entoure l'activité de pirate que tu préfères :




- Faire les boutiques.
- Choisir un animal de compagnie.
- Capturer des animaux sauvages.



- Apprendre la langue des pirates.
- S'asseoir sur un tonneau.
- Faire du dessin.



- Lire l'avenir dans des cartes de tarot.
- Jouer aux cartes.
- Lire des cartes de navigation.



- Faire la sieste sur le pont.
- S'entraîner au sabre.
- Nettoyer le pont.



- Faire des feux d'artifice.
- Faire du feu.
- S'entraîner au canon.



- Cacher un trésor sur une île.
- Faire des châteaux de sable.
- Faire des trous dans le sable.

2- Pour chaque expression, colorie la bonne définition :

<b>marin d'eau douce</b>
marin de rivière
marin qui a la peau douce
mauvais marin

<b>Parez à virer !</b>
On va changer de bateau.
Le bateau va changer de direction.
Vous êtes renvoyé !

<b>Branle-bas le combat.</b>
Se soigner après une bataille.
Arriver sur une île.
Se préparer à livrer une bataille.

<b>Nourrir les poissons.</b>
Donner à manger aux poissons rouges du capitaine.
Jeter quelqu'un par-dessus bord.
Manger du poisson.



Prénom : \_\_\_\_\_

Date : \_\_\_\_\_

### Pirateries Texte 7 : 27 juillet

1- Réponds aux questions suivantes ?

a) Nico a-t-il aimé ses vacances ? Recopie une phrase qui le prouve.

---

---

b) Quelle colonie aimerait faire Lulu l'année prochaine ?

L'année prochaine, Lulu \_\_\_\_\_

---

---

c) Quelle colonie aimerait faire Vincent ?

L'année prochaine, \_\_\_\_\_

---

---


d) Et toi, quelle colonie aimerais-tu faire ?

Moi, \_\_\_\_\_

---

---

2- Dessine l'activité de pirate que tu préfères et explique pourquoi :



---

---

---

---

---

3- Pour chaque expression, colorie la bonne définition :

<b>marin d'eau douce</b>
marin de rivière
marin qui a la peau douce
mauvais marin

<b>Parez à virer !</b>
On va changer de bateau.
Le bateau va changer de direction.
Vous êtes renvoyé !


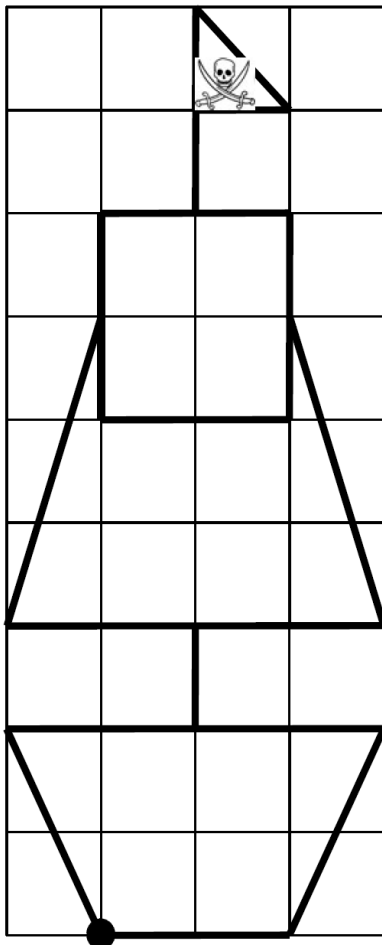
<b>Ohé ! Du bateau !</b>
Au revoir
Coucou, il y a quelqu'un ?
A bientôt

<b>Hissez ho !</b>
Hissez les voiles.
Criez ho le plus longtemps possible.
Montez sur le plus haut mât du bateau.

<b>Branle-bas le combat.</b>
Se soigner après une bataille.
Arriver sur une île.
Se préparer à livrer une bataille.

<b>Nourrir les poissons.</b>
Donner à manger aux poissons rouges du capitaine.
Jeter quelqu'un par-dessus bord.
Manger du poisson.

4- Reproduis le bateau :



Etiquettes texte 1

be	co	re	Lu	las	Bar	cent	Ni	Noi	Vin	lu
----	----	----	----	-----	-----	------	----	-----	-----	----

Noire	Il	pirate.	est	Barbe
fou.	un	complètement	est	

Etiquettes texte 5

dégainé	de	vrais	Nous	sabres.
pirates.	Nous	sommes	nos	avons

Etiquettes texte 1

be	co	re	Lu	las	Bar	cent	Ni	Noi	Vin	lu
----	----	----	----	-----	-----	------	----	-----	-----	----


Noire	Il	pirate.	est	Barbe
fou.	un	complètement	est	

Etiquettes texte 5

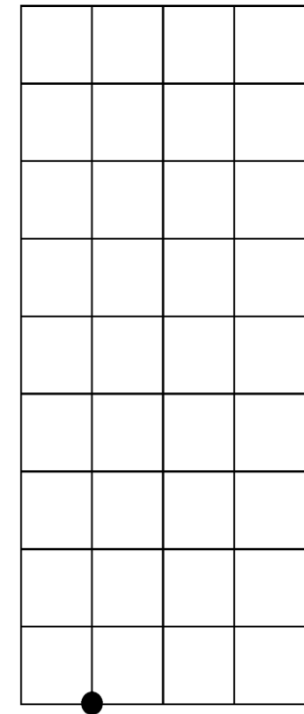
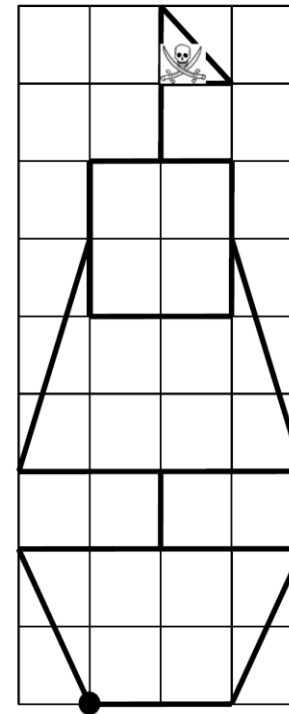
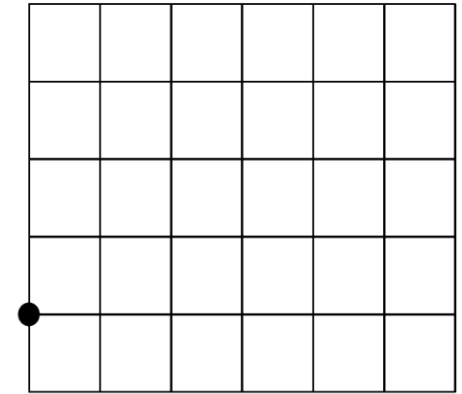
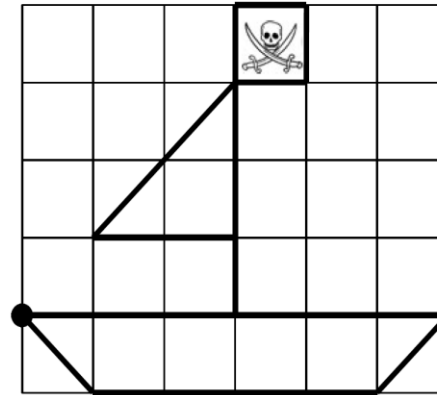
dégainé	de	vrais	Nous	sabres.
pirates.	Nous	sommes	nos	avons

# MOIS CROISES LES PIRATES

île - capitaine - moussaillon - barre - crochet  
 sextant - trésor - perroquet - canon - sabre  
 pirate - boussole - bateau - carte




Reproduis les modèles dans les quadrillages :



### Ordre alphabétique et Pirates -1-

Aide les pirates à retrouver leur île secrète en suivant le chemin des lettres rangées dans l'ordre alphabétique




L	V	V	O	P	L	A	O	M	P	D	U	Y
P	U	K	H	K	U	B	W	B	T	W	T	F
X	A	C	A	U	X	C	D	E	F	G	Q	M
P	S	A	R	Q	P	K	J	W	M	H	I	T
I	C	D	S					Y	Y	J	K	
V	E	D	D					L	U	D	L	
I	J	K	L					S	T	N	M	
H	Y	V	N					L	P	O	K	
G	N	G	N	L	D	H	B	D	B	Q	X	R
F	E	D	C	B	A	U	Q	S	I	R	F	M
W	I	J	O	M	Z	Y	X	J	H	S	M	K
X	D	X	L	D	F	G	W	V	U	T	U	D

### Ordre alphabétique et Pirates -2-

Aide les pirates à retrouver leur île secrète en suivant le chemin des lettres rangées dans l'ordre alphabétique



c	x	d	m	u	i	a	g	q	i	x	i	b
j	x	s	b	v	u	b	s	p	r	v	b	d
t	h	g	f	e	d	c	l	b	g	u	b	d
j	i	s	w	q	x	g	y	b	o	a	m	l
k	v	x	a					t	s	r	q	
l	m	n	k					x	p	d	p	
i	j	o	l					r	h	n	o	
h	i	p	a					y	l	m	j	
m	r	q	n	i	s	h	u	t	e	k	f	o
c	s	h	m	a	t	f	t	j	p	j	i	h
d	t	u	v	w	x	y	r	i	b	q	l	g
j	b	b	i	i	t	z	a	b	c	d	e	f