



ne

Programmation graphisme

L'écrit



<http://laclassedeLUCCIA.eklablog.com/>

Graphismes divers et variés




SEMAINE 1

J'expérimente



Activités manuelles : Tracer des graphismes dans chacune des 12 cases bleues de 4x4cm à l'aide d'un feutre doré ou argenté et en s'aidant du répertoire graphique.

J'observe



Poster 17 : Carte de Bonne Année

Poster 18 : Répertoire graphique

Je trace



Activités manuelles : Écrire BONNE ANNEE sur 2 bandes de 3x18cm en veillant à la tenue du crayon, à la posture et à l'écartement du bras.

SEMAINE 2

Les lignes brisées (1)



J'expérimente



Manipulation : A partir de la planche du jeu des montagnes, escalader l'Himalaya afin d'intégrer la notion de lignes brisées.

J'observe



Poster 19 : Les montagnes de l'Himalaya

Je trace



Activités manuelles : Suivre avec l'index des bandes de papier pliées en accordéon. Réaliser des lignes brisées en piquant des cure-dent dans de la PAM. Réaliser des lignes brisées avec des kaplas, des clippo, pailles ...

Les lignes brisées (2)



J'expérimente



Activités manuelles : Tracer des lignes brisées au tableau en disant : JE MONTE, JE CASSE LA LIGNE, JE DESCENDS. Dessiner des lignes brisées à la craie grasse blanche ou bleu clair sur 2 rectangles noirs de 3x50cm et 2 de 3x32,5cm

J'observe



Poster 20 : « The power of play in a Lech Landscape »


Je trace



Activités manuelles : Sur une feuille grise, commencer par tracer au centre de la feuille une ligne brisée allant d'un bout à l'autre de la feuille avec de la gouache blanche. Peindre le dessous en blanc. Tracer des lignes brisées au dessus du bleu plus clair au bleu plus foncé.



Les lignes brisées (3)



J'expérimente



Fiche: Evaluation : Tracer des lignes brisées au dessus des montagnes.

J'observe



Poster 21 : « Vent chaud dans le jardin de Marc » P.Klee

Poster 22 : « Les chasseurs dans la neige » Brueghel

Je trace



Activités manuelles : S'entraîner à dessiner un bonhomme de neige, un sapin, un arbre et une maison sur plan vertical, puis ardoise puis dessiner sur sa production, à l'encre noire, un arbre, un bonhomme de neige, un sapin et une maison.

Les ponts arcade (1)

Je trace



Activites manuelles : Intégrer la notion de pont : réaliser un parcours avec du petit matériel et faire sauter un playmobil. Dessiner un obstacle au tableau et réaliser le bond du personnage.

J'observe



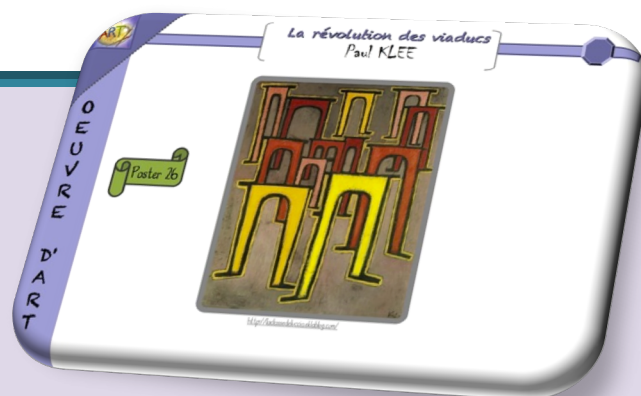
Poster 23 : Animaux bondissants
Poster 24 : pont en pierre

Je trace



Activites manuelles : Réaliser des sauts en pâte à modeler ou en papier.

Les ponts (2)



Je trace



Activites manuelle : Tracer des ponts à partir d'un inducteur sur le tableau vertical. Tracer des ponts à partir d'un inducteur dans du sable coloré dans tous les sens.

J'observe



Poster 25 : Arc de Triomphe
Poster 26 : La révolution des viaducs, de Paul Klee

Je trace



Activites manuelles : Sur un carré de 15x15cm, placer un bouchon sur un côté et le fixer avec de la pâte à fixe. Au coton tige, les élèves réalisent des ponts de plus en plus grands à l'encre.

<http://laclassedeLUCCIAEKlablog.com/>