

Hansel et Gretel



Côtes du bas : en jaune vif.

Devant du pull : après avoir tricoté les côtes du bas en jaune vif, suivre la grille ci-contre pour tricoter la maison de la sorcière. Attention : pour les rangs envers, suivre la grille de gauche à droite, pour les rangs endroit de droite à gauche. Les côtes du haut sont tricotées en gris pâle, sauf la partie droite en blanc.

Dos du pull : après avoir tricoté les côtes du bas en jaune vif, suivre la grille mais en supprimant les fenêtres et la porte de la maison, ainsi que le jardin. Utiliser comme repère la photo du dos du pull sur cette page. Noter que la cheminée et la fumée sont de l'autre côté du toit par rapport à la grille du

devant. Il sera plus facile de redessiner le toit de la grille et de l'inverser en comptant le nombre de mailles, plutôt que de tricoter directement d'après l'original. Tricoter les côtes du haut à droite en gris pâle, et à gauche en blanc.

Manches : tricoter toute la manche en jaune vif, y compris les côtes du haut.



Bord d'encolure : en gris pâle.

Bande de boutonnage : en blanc.

Ouverture de l'épaule gauche : tricoter en blanc jusqu'à l'encolure en gris pâle (voir p.64, comment faire les boutonnères).

Finitions : coudre trois boutons en face des boutonnères.

Dos du pull

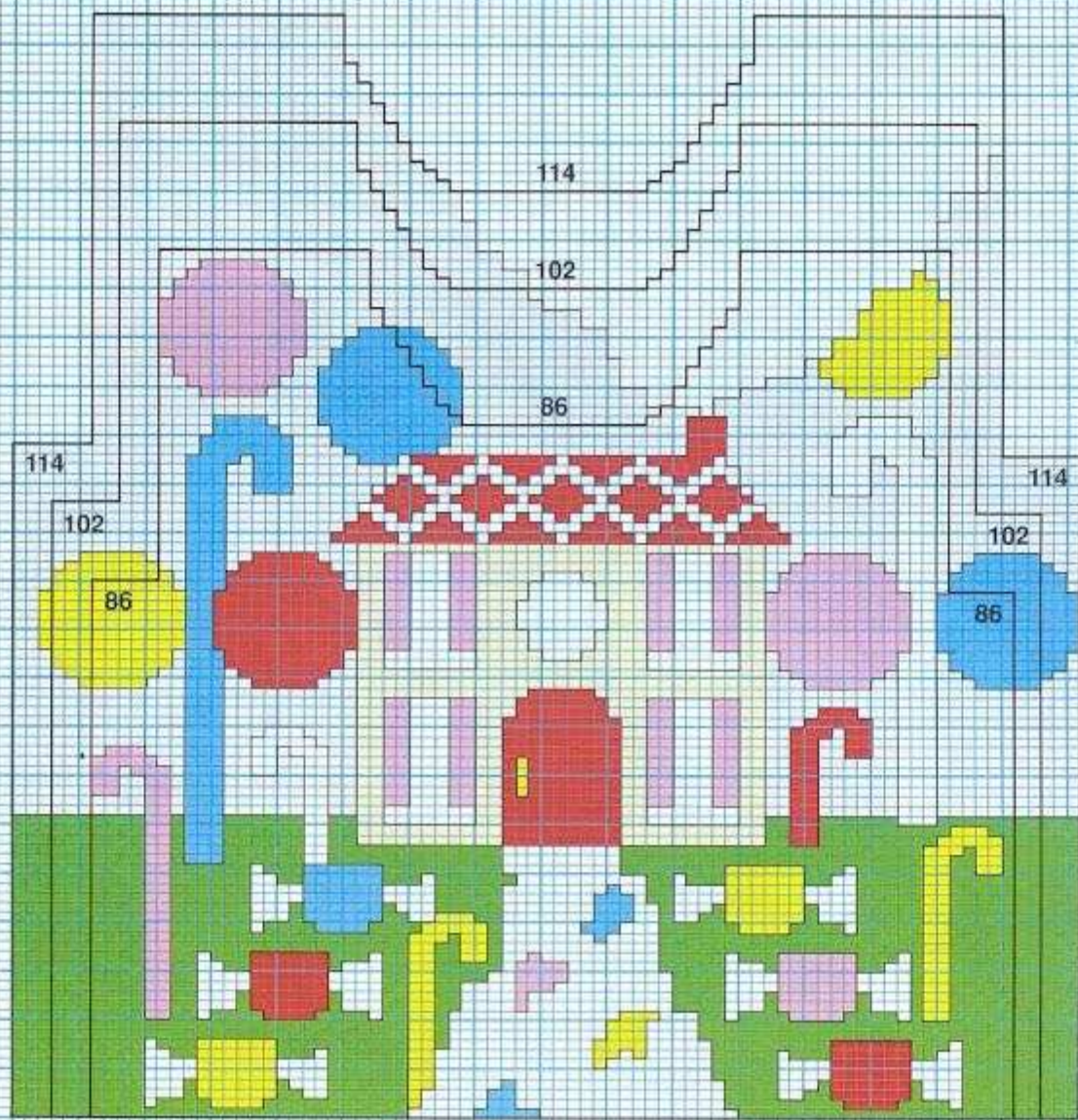


Nombre de pelotes de 50 g par taille.

Couleurs	Stature en centimètres		
	86	102	114
A Jaune vif	••	••••	••••
B Vert vif	•	••	••
C Jaune pâle	•	••	••
D Blanc	•	••	••
E Turquoise	•	•	•
F Rouge vif	•	•	•
G Beige	•	•	•
H Rose vif	•	•	•

Légende : • = 1 pelote

«C'était une maison de pain d'épice, et son petit toit rouge
 était recouvert de sucre blanc et brillant.
 Les fenêtres étaient en pâte d'amandes rose,
 et le jardin était rempli d'arbres en sucre d'orge et de bonbons.»



114 102 86

86 102 114

