



Destination J.O.: atelier d'écriture CALLIGRAMME PARASPORTIF



Athlétisme, gymnastique, judo, natation,... Tout le monde connaît ces sports !
Mais la boccia, le goalball, le paratir, le rugby fauteuil,... sont moins connus.

Ta mission :




présenter une de ces activités sous forme de calligramme parasportif !

Pour créer ton calligramme, suis bien les consignes !



1) C'est quoi un calligramme ?

Un calligramme, c'est un dessin réalisé avec des mots !



2) Pour réaliser mon calligramme parasportif :

* Je **choisis** le parasport que j'aimerai présenter.



Chacun devra avoir un sport différent. Il faudra vous mettre d'accord !



Volley assis
rugby fauteuil
goalball
escrime fauteuil

boccia
para aviron
para cyclisme
para athlétisme

powerlifting
para taekwondo
tennis fauteuil
para tir

para dressage
para tir à l'arc
para natation
para triathlon

* Je lis le texte correspondant au para sport choisi...



Il est essentiel de comprendre à quoi correspond ton parasport. Pour cela, tu peux rechercher des images ou des vidéos sur internet. (⇒ PARALYMQUOI)

* Je choisis entre 5 et 8 informations que je rédige sous forme de phrases :



.....

.....

.....

.....

.....

.....

.....

.....

.....

3) Je choisis le dessin que je vais utiliser.



Prend le temps de réfléchir : le dessin doit être en rapport avec ton activité et facile à réaliser ! Tu as aussi le droit de t'entraîner au brouillon.

⇒ Mes idées :



--	--	--

4) Sur une feuille blanche, je **réalise** mon calligramme parasportif:



Voici les consignes d'écriture :

- Tu écris au moins 5 phrases (5 informations sur ton parasport)
- Elles doivent être correctes : M + . + sens
- Tu dois parler du parasport choisi ! **N'hésite pas à mettre une photo !**
- Ton dessin est fait au crayon de bois (oui, car après il sera gommé)
- **N'oublies pas de donner le nom de ton parasport en haut de ta feuille !**

5) Je **vérifie** que j'ai bien respecté les consignes d'écriture :



	élève		professeur	
La présentation :				
- Mon écriture est soignée.	oui	non	oui	non
- Mon texte est propre.	oui	non	oui	non
- Ma page est bien utilisée : mon texte occupe toute la page.	oui	non	oui	non
- Le nom du sport apparaît en haut de page.	oui	non	oui	non
La construction:				
- J'ai écrit au moins 5 phrases.	oui	non	oui	non
- Mes phrases sont correctes: M et .	oui	non	oui	non
- Mes phrases ont du sens.	oui	non	oui	non
-J'ai fait attention à l'orthographe.	oui	non	oui	non
Le sujet :				
- J'ai respecté le sujet:écrire un calligramme para sportif.	oui	non	oui	non
- Mon texte et mon dessin correspondent.	oui	non	oui	non
- J'ai utilisé le bon vocabulaire (celui de mon parasport)	oui	non	oui	non
Que pourrais- je faire pour améliorer mon texte ?				
.....				
.....				
.....				
.....				

Bravo !



Maintenant, j'ai hâte de découvrir le calligramme des autres élèves.