
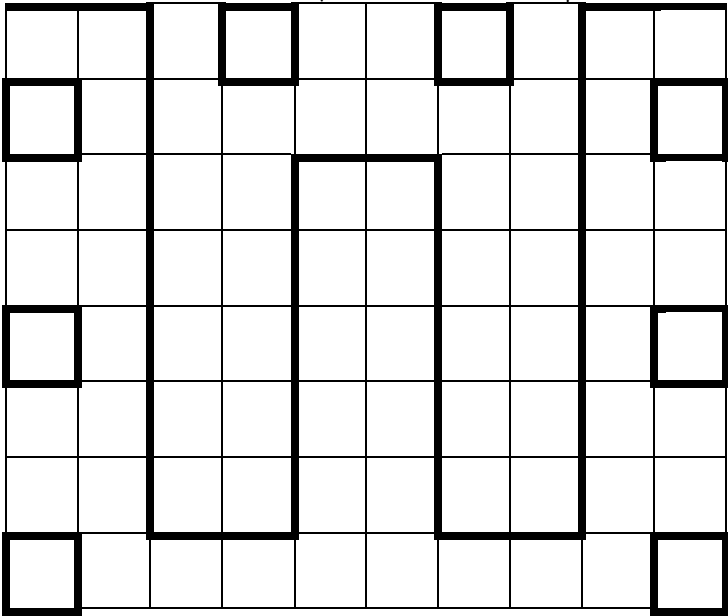





# Mémo 15

Exercice 1 : Reproduis sur quadrillage.





Exercice 2 : Trouve la grille  et complète.







 <p>( -- ; -- )</p>	 <p>( -- ; -- )</p>	 <p>( -- ; -- )</p>
 <p>( -- ; -- )</p>	 <p>( -- ; -- )</p>	 <p>( -- ; -- )</p>

# Mémo 15

Exercice 1 : Reproduis sur quadrillage.


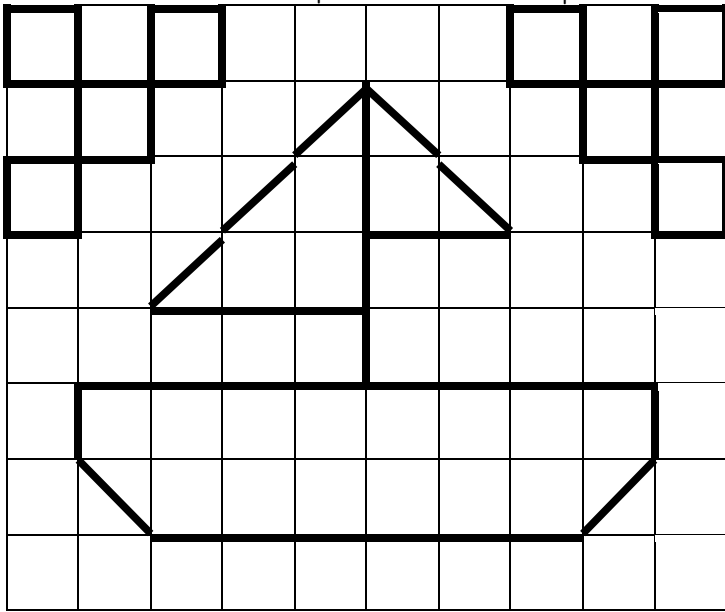


Exercice 2 : Trouve la grille  et complète.







 <p>( -- ; -- )</p>	 <p>( -- ; -- )</p>	 <p>( -- ; -- )</p>
 <p>( -- ; -- )</p>	 <p>( -- ; -- )</p>	 <p>( -- ; -- )</p>

# Mémo 15

Exercice 1 : Reproduis sur quadrillage.


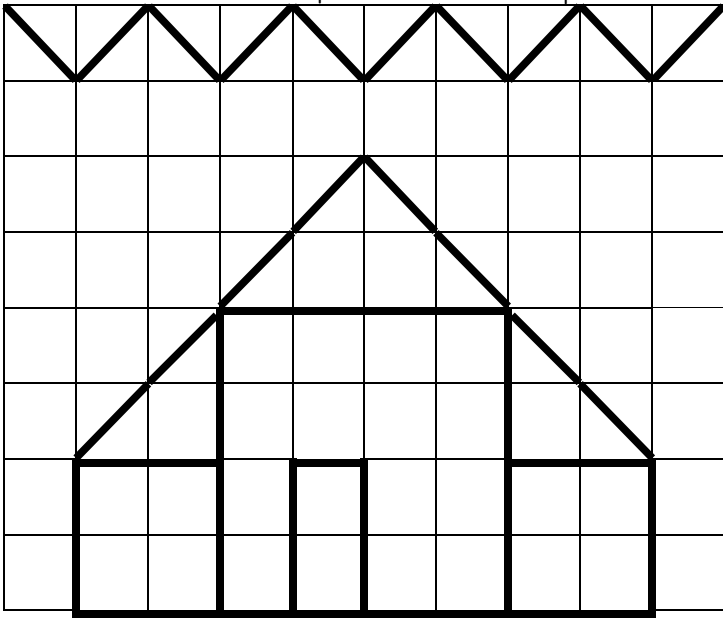


Exercice 2 : Trouve la grille **B** et complète.

 <p>( -- ; -- )</p>	 <p>( -- ; -- )</p>	 <p>( -- ; -- )</p>
 <p>( -- ; -- )</p>	 <p>( -- ; -- )</p>	 <p>( -- ; -- )</p>

# Mémo 15

Exercice 1 : Reproduis sur quadrillage.



Exercice 2 : Trouve la grille  et complète.



( -- ; -- )



( -- ; -- )



( -- ; -- )



( -- ; -- )



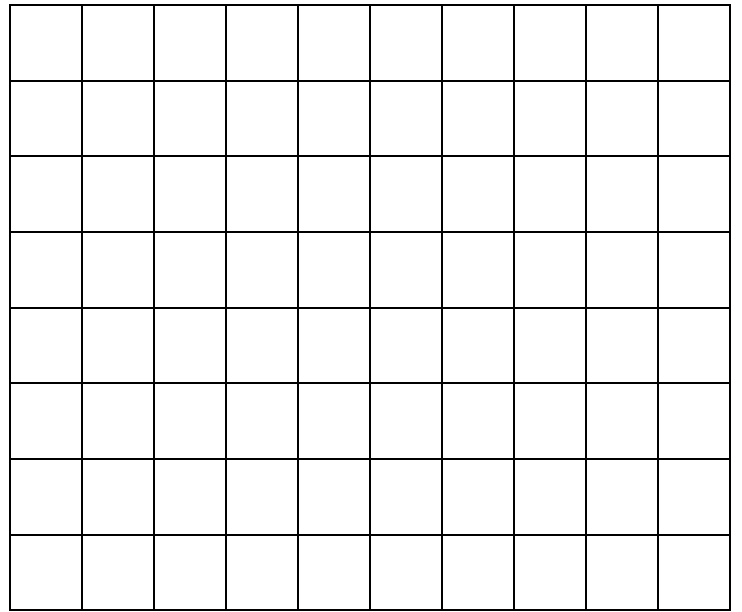
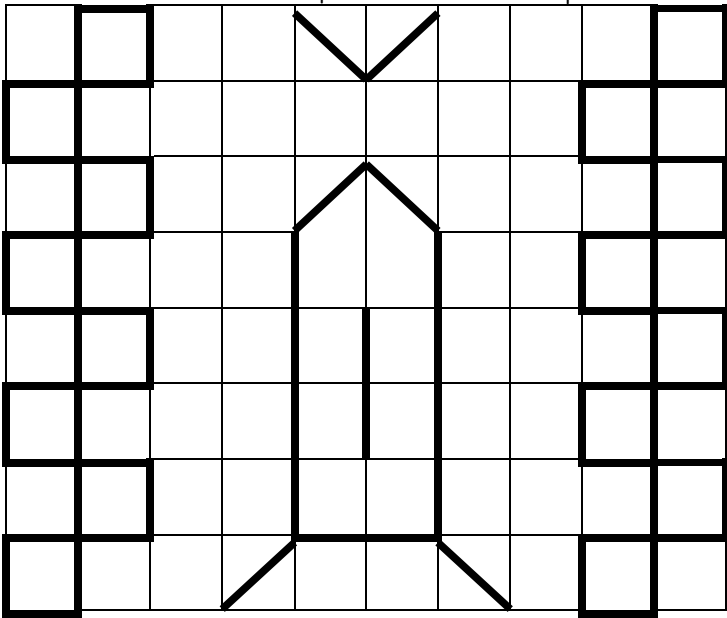
( -- ; -- )









( -- ; -- )

# Mémo 15

Exercice 1 : Reproduis sur quadrillage.

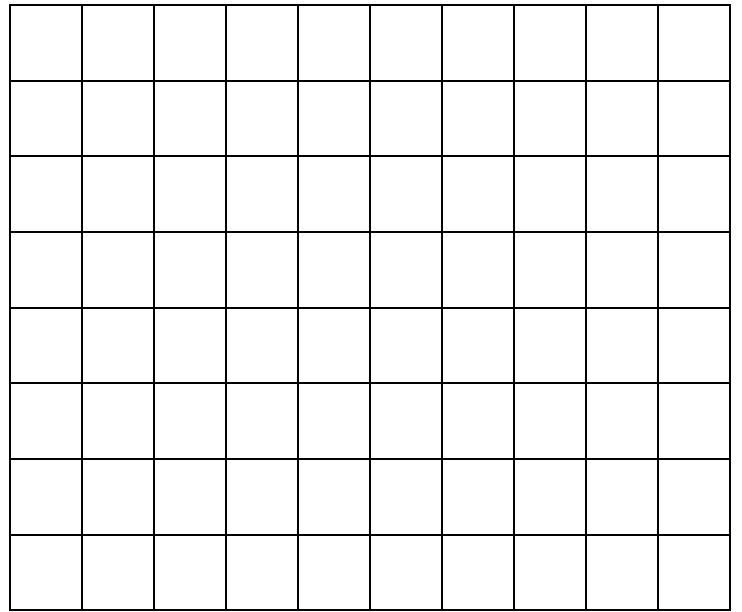
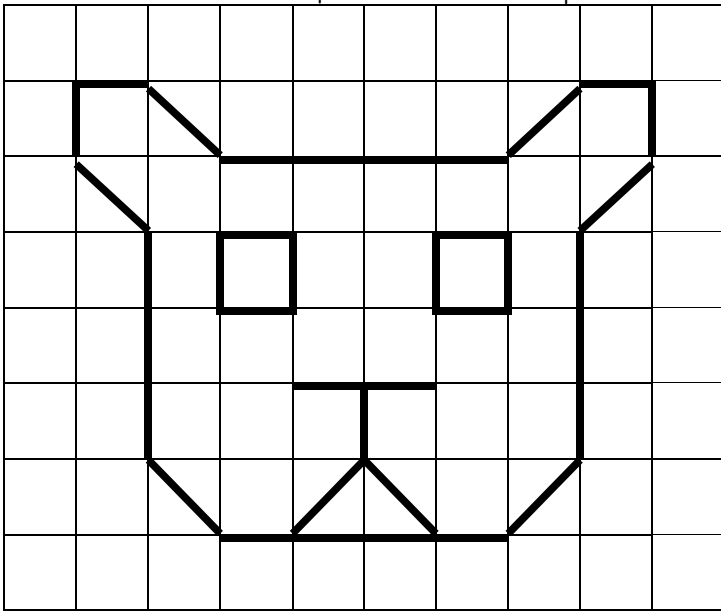


Exercice 2 : Trouve la grille  et complète.







 <p>( -- ; -- )</p>	 <p>( -- ; -- )</p>	 <p>( -- ; -- )</p>
 <p>( -- ; -- )</p>	 <p>( -- ; -- )</p>	 <p>( -- ; -- )</p>

# Mémo 15

Exercice 1 : Reproduis sur quadrillage.


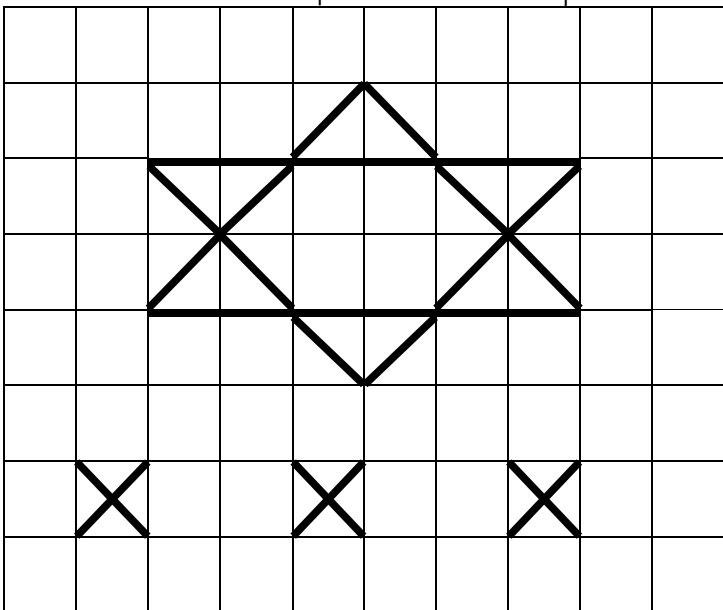


Exercice 2 : Trouve la grille  et complète.







 <p>( -- ; -- )</p>	 <p>( -- ; -- )</p>	 <p>( -- ; -- )</p>
 <p>( -- ; -- )</p>	 <p>( -- ; -- )</p>	 <p>( -- ; -- )</p>

# Mémo 15

Exercice 1 : Reproduis sur quadrillage.


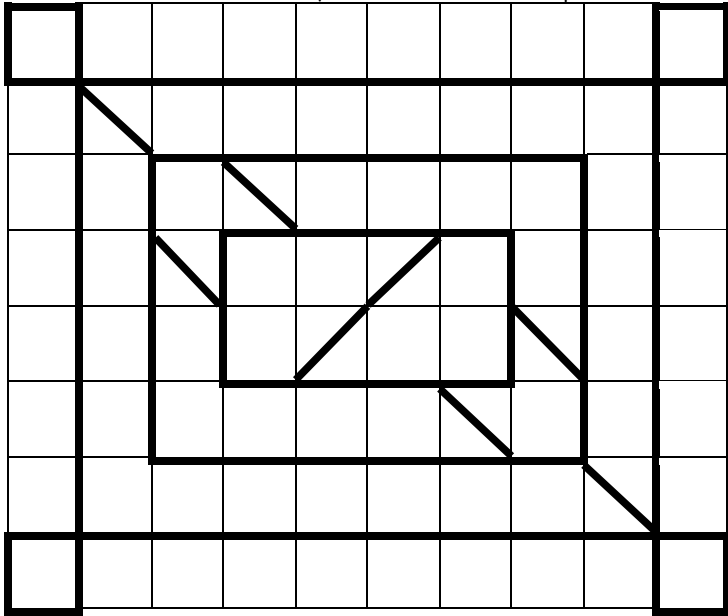


Exercice 2 : Trouve la grille  et complète.







 ( -- ; -- )	 ( -- ; -- )	 ( -- ; -- )
 ( -- ; -- )	 ( -- ; -- )	 ( -- ; -- )

# Mémo 15

Exercice 1 : Reproduis sur quadrillage.




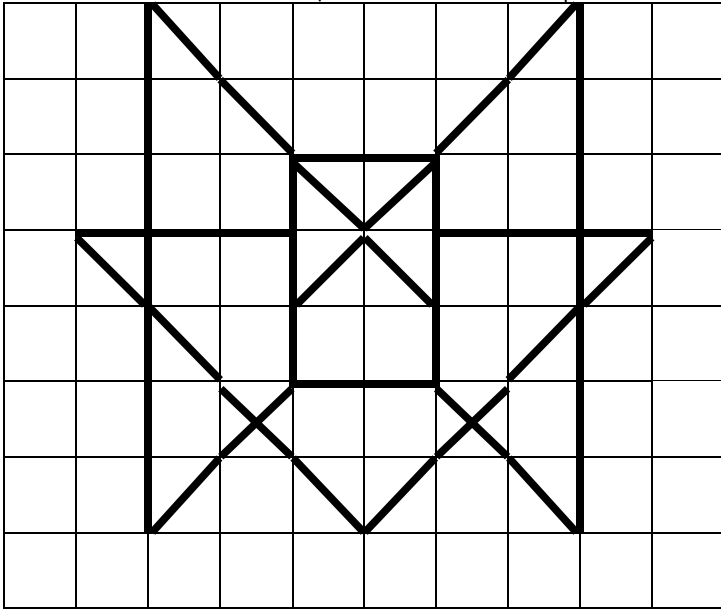
Exercice 2 : Trouve la grille  et complète.

 ( -- ; -- )	 ( -- ; -- )	 ( -- ; -- )
 ( -- ; -- )	 ( -- ; -- )	 ( -- ; -- )



# Mémo 15

Exercice 1 : Reproduis sur quadrillage.


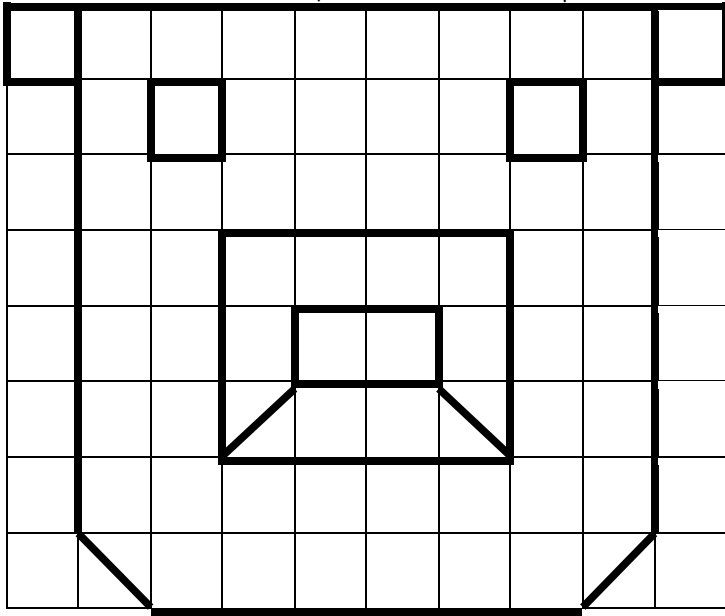


Exercice 2 : Trouve la grille  et complète.







 ( -- ; -- )	 ( -- ; -- )	 ( -- ; -- )
 ( -- ; -- )	 ( -- ; -- )	 ( -- ; -- )

# Mémo 15

Exercice 1 : Reproduis sur quadrillage.



Exercice 2 : Trouve la grille  et complète.

 ( -- ; -- )	 ( -- ; -- )	 ( -- ; -- )
 ( -- ; -- )	 ( -- ; -- )	 ( -- ; -- )


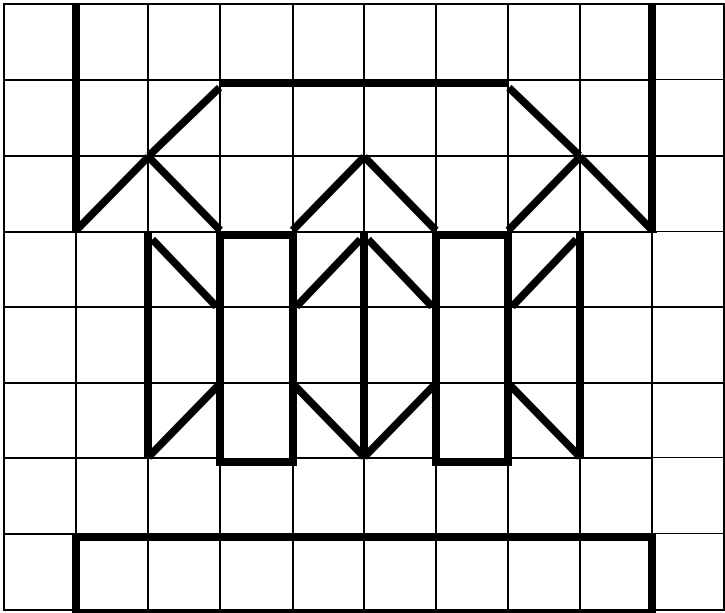


# EVALUATION

# CE1













# GM3

Compétence : Reproduire sur quadrillage + se repérer sur un quadrillage en utilisant des coordonnées.

Exercice 1 : Reproduis sur quadrillage.







































Exercice 2 : Trouve la grille  et complète.

 ( _ ; _ )	 ( _ ; _ )	 ( _ ; _ )
 ( _ ; _ )	 ( _ ; _ )	 ( _ ; _ )
 ( _ ; _ )	 ( _ ; _ )	 ( _ ; _ )
 ( _ ; _ )	 ( _ ; _ )	 ( _ ; _ )

	1	2	3	4	5	6
A						
B						
C						
D						
E						
F						

B	1	2	3	4	5	6
A						
B						
C						
D						
E						
F						

G	1	2	3	4	5	6
A						
B						
C						
D						
E						
F						



1

2

3

4

5

6

A




B



C



D



E





	1	2	3	4	5	6
A						
B						
C						
D						
E						





1

2


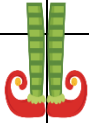
3

4

5

6

A



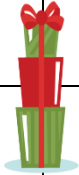
B



C



D



E



Inspiré de l'école de Crevette