

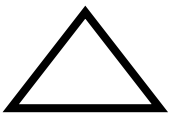
## Les FORMES



MOYENS

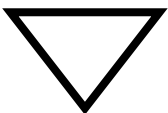


INFRASTRUCTURES



AVERTISSEMENT / DANGER

SOURCES



POINT SENSIBLE CIBLES



RESSOURCES EN EAU

## Les REGLES



REALISEE



PREVUE

## Les COULEURS



**: Lié aux personnes**



**: Lié à l'incendie**



**: Lié à l'eau**



**: Lié aux risques particuliers  
CHIM – RAD – Hydroc etc**



**: Lié au commandement**




**: Cheminements (Accés-Rocades  
Pénétrantes)**

**: Couleur de remplacement par  
défaut**

## LES MOYENS

Toujours représentés en fonction de leurs **capacités opérationnelles**



- Les moyens ***d'intervention*** sont obligatoirement rattachés à une ***action***.
- Un moyen d'intervention peut être rattaché à plusieurs Actions
- Les moyens Aériens, de commandement, Ressources, infrastructures et logistiques opérationnelles, ne **ont pas rattachés** à une action .

## Les SYMBOLES des MOYENS

Moyen isolé



Groupe




COLONNE  
à 3 Groupes



Point de Transit



PC de Colonne



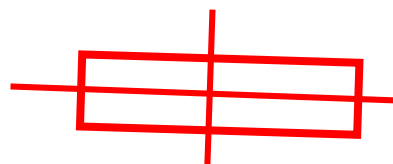

Moyens Aériens



Moyens non S.P

SAMU 91

## Le SINISTRE



## Ressources-Infrastructures

### Logistique opérationnelle

**Ex :**

**Centre de Regroupement des Moyens**



**Poste Médical Avancé**



**P- Parking**

**CRM- Centre de Regroupement des Moyens**

**PRV-Point de Regroupement des Victimes**

**PMA-Poste Médical Avancé**

**H-Hôpital**

**MOR-Morgue**

**MED-Médecin**

**PSY-Psychologue**

**VET-Vétérinaire**

**PHAR-Pharmacien**

**REST-Unité de Restauration**

**MEC-Logistique mécanique**

**OIL-Ravitaillement carburant**

**ELEC-Point alimentation électrique**

**EMUL-Réserve émulseur**

## Les ACTIONS OFFENSIVES


Action réalisée



Action prévue



Actions simultanées  
- ( exemple jalonnement )



Attaque / mousse / réalisée / au  
1er étage



**EMUL**- Attaque mousse

**VENT**-Ventilation

**SR**-Désincarcération

**REC**-Récupération

**TRAIT**-Traitement pollution

**SD**-Sauvetage Déblaiement

**EPUIS**-Epuisement

**MED**-Médicalisation

**ALIM**-Alimentation


**OBST**-Obstruction écoulement

**RECH**-Recherche de personne

**MES** -Mesures


**SAUV**-Sauvetage de biens

Actions en Noria  
**Évacuations**



# Les ACTIONS DEFENSIVES


## Actions défensives linéaires Réalisées



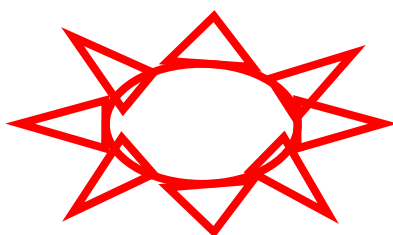
## Actions défensives linéaires Prévues




## Actions défensives paramétriques Réalisées



## Actions défensives périmétriques Prévues



## La RECONNAISSANCE



## Les PRISES d'EAU



Prise d'eau pérenne

PI-BI-ASP



Prise d'eau non pérenne

PI-BI-ASP



Point de ravitaillement pour ABE et HBE




## Les CHEMINEMENTS



Accès Par défaut  
Contournement - Rocade  
Pénétrante

## SECTORISATION

Géographique – Chef de Groupe



Fonctionnelle – Chef de Colonne  
Secours à personnes

