

Les Poussins

Matériel :

- Une pelote de laine mohair jaune pâle, utilisée en double ;
- un crochet n° 4 ;
- un peu de feutrine orange ;
- des yeux de plastique ou de feutrine.

Réalisation :

Le corps

Avec de la laine mohair utilisée en double, monter 5 ml. Fermer.

1^{er} rg : 1 ml ; 1 ms, 2 ms dans 1 m, 1 ms, 2 ms dans 1 m, 1 ms, fermer.

2^e rg : 1 ml ; 2 ms dans 1 m, 3 fois 2 ms dans 1 m, 1 ms.

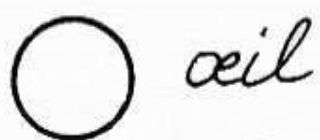

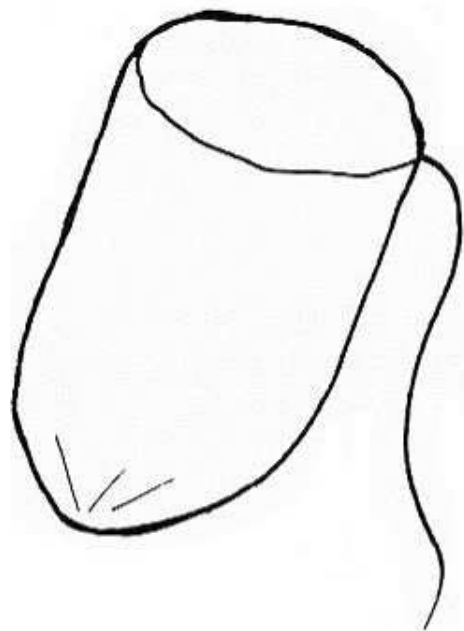
On doit avoir 11 m.

3^e à 6^e rgs : faire 3 ml ; 1 br dans chaque m. Arrêter en laissant un long fil qui servira à terminer le poussin.

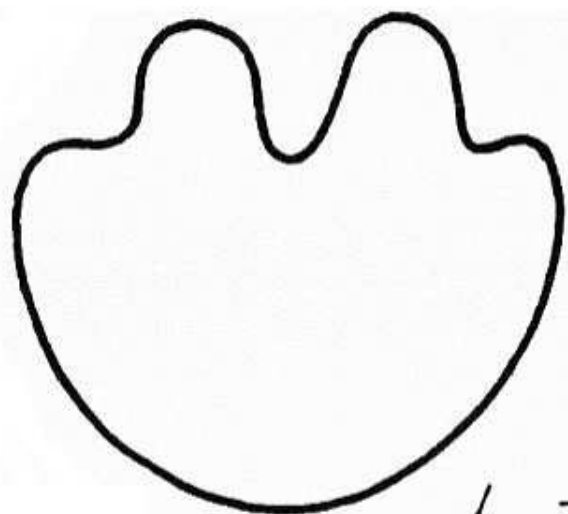
Montage

Bourrer le poussin, passer le fil dans les mailles de l'ouverture, serrer pour fermer. Passer un fil dans un rang à mi-hauteur, resserrer pour avoir un cou.

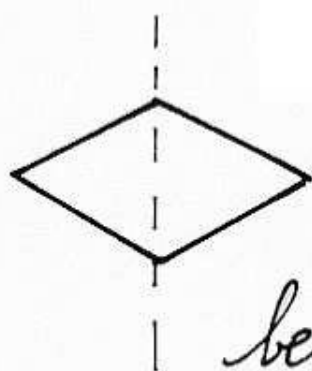
Découper les pattes, le bec et les yeux dans la feutrine. Coller ou coudre les pattes et les yeux. Plier en deux le petit bec, le coller ou le coudre.



œil



pattes



bec

