

ATELIER : LIRE ET COMPRENDRE DES TEXTES VARIÉS

A la pêche aux informations



L'atelier « *A la pêche aux informations* » ☆ correspond au 1^{er} niveau. (A titre indicatif : niveau CP)

Compétences :

- manifester la compréhension d'un texte documentaire
- trouver dans un texte documentaire les réponses à des questions simples

Cet atelier invite l'élève à prendre des indices pertinents sans nécessairement lire le document dans sa totalité.

- L'élève choisit une fiche dans le classeur.
- Il répond aux 5 questions posées en remplissant une petite grille de réponses. (Voir à la fin de ce document, après les fiches)
- L'élève utilise l'autocorrection pour valider ses réponses. (Voir à la fin de ce document)
- L'élève remplit ensuite la fiche de suivi (Voir à la fin de ce document)

A la pêche aux informations

☆ FICHE n° 1



1. « Youpi » est un magazine pour les enfants :

- A- de 3 ans.
- B- de 5 à 8 ans.
- C- de 6 ans et plus.

2. Le magazine « Mes premiers j'aime lire » est fait pour :

- A- les élèves de maternelle.
- B- les élèves de CP-CE1.
- C- les élèves de CE2-CM1.

3. Dans le magazine « Mes premiers j'aime lire », il y a un CD audio. Vrai ou faux ?


- A- vrai
- B- faux

4. Quel animal voit-on sur la page de couverture de « Youpi » ?

- A- un chat
- B- un lion
- C- un tigre

5. Sur la couverture du magazine « Mes premiers j'aime lire », tu vois :

- A- un animal et une fille.
- B- un génie et un garçon.
- C- un génie et une fille.



Youpi, le petit journal des grands curieux

DE 5 À 8 ANS

Youpi déclenche chez les enfants de nombreuses envies : envie de savoir, d'apprendre, de lire et d'agir pour protéger la nature !

Avec Youpi, vous constituez pour la classe une collection de documentaires ludiques et adaptés au cycle 2 (nature, vie des hommes, sciences...) avec des photos captivantes et des récits illustrés « comme de vrais films ».

Élaboré en collaboration avec des scientifiques, Youpi propose également des expériences faciles à réaliser en classe.

MENSUEL 1 AN 48€
52 PAGES 12 N°S 56,00€



6 ANS ET PLUS

SPÉCIAL CP-CE1

Pour découvrir le plaisir de lire seul, comme un grand !



Mes premiers J'aime lire accompagne les enfants du CP et du CE1 dans leur apprentissage de la lecture. Ils découvrent le plaisir de lire seuls grâce à un support accessible qui propose, dans chaque numéro, des niveaux de lecture différents.

Un rendez-vous coloré avec plusieurs formes et niveaux de lecture :

- Une histoire courte.
- Un vrai petit roman inédit et illustré.
- Le CD audio du roman.
- 9 pages de jeux très variés : jeux d'aide à la lecture et à l'écriture.
- La BD Martin Matin : une autre approche de la lecture peu intimidante.



MENSUEL 1 AN 53€
68 PAGES 12 N°S + 12 CD 61,00€



1. Cette page de catalogue est faite pour :

- A- les adultes.
- B- les enfants, les jeunes.
- C- les sorcières.

2. Complète le titre : « Le petit roi...

- A- ... et l'oiseau »
- B- ... et la sorcière »
- C- ... Macius »

3. Combien coûte le DVD

« Les nouveaux amis » ?

- A- 14,90 €
- B- 19,50 €
- C- 19,90 €

4. Dans Kirikou et la sorcière, comment s'appelle la sorcière ?

- A- Ocelot
- B- Kirikou
- C- Karaba

5. Quatre vidéos sont présentées sur cette page. Vrai ou faux ?


- A- vrai
- B- faux

Le déluge revisité ! La prophétie des grenouilles

Un film de Jacques-Rémy Girerd
Il va pleuvoir pendant 40 jours !!!
Et, à nouveau, voilà tous les animaux
embarqués sur le même bateau !
Mais comment herbivores et carnivores
vont-ils accepter cette cohabitation... ?
Comment leur faire comprendre
qu'on a besoin les uns des autres,
que pour vivre ensemble il faut dépasser
les antagonismes primaires et les envies
de vengeance ?..

Avec les voix de Michel Piccoli,
Annie Girardot, Michel Galabru,
Jacques Higelin... (90min.)

DVD Réf. DVD144 19,90€




Pour tous

Kirikou et la sorcière

Un dessin animé coloré, drôle et vif :
un magnifique cadeau !

Un film de Michel Ocelot
L'intrépide Kirikou, rejeté
par le village pour sa petite
taille, parviendra, grâce à
son courage, sa persévérance
et son intelligence,
à découvrir le secret
de la méchanceté
de la sorcière Karaba.
(70 min.)

DVD Réf. DVD01
19,50€



Le petit roi Macius

Le petit roi Macius
est inspiré du célèbre roman pour enfants "Le roi Mathias Ier".
L'auteur, Janusz Korczak, pédagogue et médecin polonais,
est mort en déportation avec des enfants
du ghetto de Varsovie qu'il n'avait pas voulu abandonner.
Il est considéré comme le père spirituel de la Convention
Internationale des Droits de l'Enfant, adoptée à l'unanimité
par l'ONU en 1989.

Les nouveaux amis

DVD Réf. DVD194 14,90€

Le parlement des enfants

DVD Réf. E999238 14,90€



A partir de 6 ans

NOUVEAU

le roi et l'oiseau

Edition entièrement
restaurée, image et son
(2 années de travail)
Un roi tyrannique s'ép-
rend d'une jeune bergè-
re. Mais celle-ci aime un

petit ramoneur... Le chef d'œuvre
de Paul Grimault et Jacques Prévert,
véritable référence de l'animation
française, qui a inspiré les plus grands
réalisateurs internationaux.

DVD Réf. DVD177 19,90€



PROMOTION

A la pêche aux informations

☆ FICHE n° 3



1. L'éléphant est :

- A- aussi lourd qu'un immeuble.
- B- aussi lourd que six vélos.
- C- aussi lourd que six voitures.

2. L'éléphant agite ses oreilles :

- A- quand il a chaud.
- B- quand il a peur.
- C- quand il court.

3. La trompe de l'éléphant sert à déraciner des arbres. Vrai ou faux ?

- A- Vrai
- B- Faux

4. Combien d'éléphants vois-tu sur le document ?

- A- quatre
- B- cinq
- C- six

5. Complète la phrase à l'aide du document :

« Un bon bain de boue...

- A- ça rafraîchit ! »
- B- ça fait du bien ! »
- C- ça fait du bruit ! »

LES ANIMAUX SAUVAGES

Les animaux sauvages vivent dans la nature, en liberté.

L'éléphant

L'éléphant est aussi lourd que six voitures et aussi haut qu'un étage d'immeuble.

Il est gros!

Quand l'éléphant a chaud, il agite ses grandes oreilles pour avoir de l'air. Elles lui servent de ventilateur.

Il fait chaud dans la savane...

C'est haut!

Un bon bain de boue, ça fait du bien!

Sa trompe sert à tout :
elle aspire de l'eau, déracine les arbres et, en cas de danger, fait autant de bruit qu'un klaxon. Elle donne aussi des bisous...

Pages extraites du Manuel Max, Jules & leurs copains CP

A la pêche aux informations

☆ FICHE n° 4



1. Ce document parle :

- A- des chevaux.
- B- des girafes.
- C- des gorilles.

2. La girafe est :

- A- le plus grand de tous les animaux.
- B- le plus petit de tous les animaux.
- C- le plus gros de tous les animaux.

3. La girafe peut manger les feuilles tout en haut des arbres. Vrai ou faux ?

- A- Vrai
- B- Faux

4. Combien de girafes vois-tu sur le document ?

- A- 6
- B- 7
- C- 8

5. Quand la girafe a soif...

- A- elle doit s'allonger.
- B- elle doit écarté ses pattes de devant.
- C- elle doit s'asseoir.

LES ANIMAUX SAUVAGES



La girafe


La girafe est le plus grand de tous les animaux.
Elle est aussi haute qu'une maison de deux étages.

Elle est grande !



Pas facile de boire...

Quand la girafe a soif, elle doit écarté ses pattes de devant.
Elle peut alors baisser la tête et boire l'eau.



À table !

Grâce à son long cou, elle mange les feuilles tout en haut des arbres. Là, personne ne peut lui voler son repas !

Manuel Max, Jules & leurs copains CP

A la pêche aux informations

☆ FICHE n° 5



1. C'est :

- A- un billet d'avion.
- B- un ticket de cinéma.
- C- un billet de train.

2. Le prix du billet est :

- A- 1 euro.
- B- 3,40 euros.
- C- 25 euros.

3. Ce billet permet d'aller de Nantes à Oudon. Vrai ou faux ?

- A- Vrai
- B- Faux

4. Nantes est la ville d'arrivée. Vrai ou faux ?

- A- Vrai
- B- Faux

5. Complète : « A composer avant...

- A- ...l'arrêt du train »
- B- ...l'arrivée du train »
- C- ...l'accès au train »

SNCF		BILLET		NANTES		→ OUDON	
		A composer avant l'accès au train				01 ADULTE	
UTILISABLE DU 21/02 AU 22/04/2006							
DEPART EN BLEU							
Départ NANTES		Classe					
Arrivée OUDON		2					
DECOUVERTE 12-25 AGE A JUSTIFIER -ECH/REMB SO/CONDITIONS							
Départ ***		Classe					
Arrivée		*					
Prix par voyageur : 3.40				Prix EUR		**3.40	
LJ25 PC 25 KM0025				:DT 120794402		FRF **22.30	
3.40				:CB090201060 NANTES		210206 08H25	
B				:5268EA		Dossier SZRFSO Page 1 / 1	
08703302154914							

A la pêche aux informations

☆ FICHE n° 6



1. C'est le calendrier :

- A- du mois de janvier.
- B- du mois d'avril.
- C- du mois d'octobre.

2. Le 23 avril est :

- A- un mardi.
- B- un mercredi.
- C- un dimanche.

3. Samedi 12 avril, c'est :

- A- la Saint Jules.
- B- la Saint Stanislas.
- C- la Saint Maxime.

4. Quel jour fête-t-on la Sainte Valérie ?

- A- le 2 avril
- B- le 26 avril
- C- le 28 avril

5. Le 23 mai est :

- A- un mercredi.
- B- un vendredi.
- C- On ne peut pas savoir.

AVRIL

1	Mar	St Hugues ●	16	Mer	St Benoît-Joseph L.○
2	Mer	Ste Sandrine	17	Jeu	Jeudi Saint
3	Jeu	St Richard	18	Ven	Vendredi Saint
4	Ven	St Isidore	19	Sam	Samedi Saint
5	Sam	Ste Irène	20	Dim	PÂQUES
6	Dim	5 ^e de Carême	21	Lun	St Anselme
7	Lun	St Jean-B. de La Salle	22	Mar	St Alexandre
8	Mar	Ste Julie	23	Mer	St Georges ☾
9	Mer	St Gautier ☽	24	Jeu	St Fidèle
10	Jeu	St Fulbert	25	Ven	St Marc
11	Ven	St Stanislas	26	Sam	Ste Alida
12	Sam	St Jules	27	Dim	2 ^e de Pâques
13	Dim	Rameaux	28	Lun	Ste Valérie
14	Lun	St Maxime	29	Mar	Ste Catherine de Si.
15	Mar	St Paterne	30	Mer	St Robert

A la pêche aux informations

☆ FICHE n° 7



1. Voici la recette :

- A- du clapotis aux poires.
- B- du clafoutis aux pommes.
- C- du clafoutis aux poires.

2. Pour préparer ce gâteau, il faut :

- A- 70 g (70 grammes) de beurre.
- B- 125 g de beurre.
- C- 70 g de poires.

3. Pour préparer ce gâteau, il faut :

- A- 2 œufs.
- B- 3 œufs.
- C- 4 œufs.

4. Complète la phrase à l'aide de la recette.

« Eplucher les poires, les couper...

- A- ... en gros morceaux »
- B- ... avec un couteau »
- C- ... en petits morceaux »

5. Il faut faire cuire le gâteau pendant 30 minutes.

Vrai ou faux ?

- A- Vrai
- B- Faux

CLAFOUTIS AUX POIRES



Il faut : 3 œufs,
4 belles poires bien mûres,
50 g de sucre en poudre,
125 g de farine,
1/2 sachet de levure,
70 g de beurre,
3 cuillerées à soupe de lait.

1. Mélanger la farine, le sucre et la levure.
2. Ajouter les œufs entiers, le lait, le beurre fondu.
3. Éplucher les poires, les couper en petits morceaux.
4. Disposer les poires dans un moule. Verser dessus le mélange.
5. Faire cuire 30 mn à four chaud.



XI

A la pêche aux informations

☆ FICHE n° 8



1. Cette recette s'appelle :

- A- Jambon « Caramel ».
- B- Jambon « Clémence ».
- C- Jambon « Clémentine ».

2. Pour cette recette, il faut :

- A- une tranche de fromage par personne.
- B- du fromage frais.
- C- du fromage blanc.

3. Quelle est la première chose à faire ?

- A- Mettre des piques en bois.
- B- Rouler le jambon très serré.
- C- Tartiner le jambon avec le fromage.

4. Combien vois-tu de tranches de jambon sur la photo en haut à gauche ?

- A- Je vois une tranche de jambon.
- B- Je vois deux tranches de jambon.
- C- Je vois quatre tranches de jambon.

5. Avant de servir, il faut mettre au four pendant 2 ou 3 heures. Vrai ou faux ?


- A- Vrai
- B- Faux

JAMBON «CLÉMENCE»



Il faut :
1 tranche de jambon
par personne,
du fromage frais
(St-Moret ou Vache qui rit),
des piques en bois.

1. Tartiner le jambon avec le fromage.
2. Rouler le jambon très serré.
3. Couper en rondelles.
4. Mettre des piques en bois.
5. Mettre au frigidaire 2 ou 3 heures env. avant de servir.



XII

NOM :
 Prénom :
 Classe :

Grilles de réponses

A la pêche aux informations



Pour chaque question, entoure la bonne réponse.
 Corrige en vert et compte le nombre de points.

Fiche ... n°...	Points
1 A B C	
2 A B C	
3 A B C	
4 A B C	
5 A B C	
TOTAL :	

Fiche ... n°...	Points
1 A B C	
2 A B C	
3 A B C	
4 A B C	
5 A B C	
TOTAL :	

Fiche ... n°...	Points
1 A B C	
2 A B C	
3 A B C	
4 A B C	
5 A B C	
TOTAL :	

Fiche ... n°...	Points
1 A B C	
2 A B C	
3 A B C	
4 A B C	
5 A B C	
TOTAL :	

Fiche ... n°...	Points
1 A B C	
2 A B C	
3 A B C	
4 A B C	
5 A B C	
TOTAL :	

Fiche ... n°...	Points
1 A B C	
2 A B C	
3 A B C	
4 A B C	
5 A B C	
TOTAL :	

Fiche ... n°...	Points
1 A B C	
2 A B C	
3 A B C	
4 A B C	
5 A B C	
TOTAL :	

Fiche ... n°...	Points
1 A B C	
2 A B C	
3 A B C	
4 A B C	
5 A B C	
TOTAL :	

Fiche ... n°...	Points
1 A B C	
2 A B C	
3 A B C	
4 A B C	
5 A B C	
TOTAL :	

Fiche ... n°...	Points
1 A B C	
2 A B C	
3 A B C	
4 A B C	
5 A B C	
TOTAL :	

Fiche ... n°...	Points
1 A B C	
2 A B C	
3 A B C	
4 A B C	
5 A B C	
TOTAL :	

Fiche ... n°...	Points
1 A B C	
2 A B C	
3 A B C	
4 A B C	
5 A B C	
TOTAL :	

Fiche ... n°...	Points
1 A B C	
2 A B C	
3 A B C	
4 A B C	
5 A B C	
TOTAL :	

Fiche ... n°...	Points
1 A B C	
2 A B C	
3 A B C	
4 A B C	
5 A B C	
TOTAL :	

Fiche ... n°...	Points
1 A B C	
2 A B C	
3 A B C	
4 A B C	
5 A B C	
TOTAL :	

Fiche ... n°...	Points
1 A B C	
2 A B C	
3 A B C	
4 A B C	
5 A B C	
TOTAL :	

Fiche ... n°...	Points
1 A B C	
2 A B C	
3 A B C	
4 A B C	
5 A B C	
TOTAL :	

Fiche ... n°...	Points
1 A B C	
2 A B C	
3 A B C	
4 A B C	
5 A B C	
TOTAL :	

Corrigé

A la pêche aux informations



Fiche * n°1			
1	A	B	C
2	A	B	C
3	A	B	
4	A	B	C
5	A	B	C

Fiche * n°2			
1	A	B	C
2	A	B	C
3	A	B	C
4	A	B	C
5	A	B	

Fiche * n°3			
1	A	B	C
2	A	B	C
3	A	B	
4	A	B	C
5	A	B	C

Fiche * n°4			
1	A	B	C
2	A	B	C
3	A	B	
4	A	B	C
5	A	B	C

Fiche * n°5			
1	A	B	C
2	A	B	C
3	A	B	
4	A	B	
5	A	B	C

Fiche * n°6			
1	A	B	C
2	A	B	C
3	A	B	C
4	A	B	C
5	A	B	C

Fiche * n°7			
1	A	B	C
2	A	B	C
3	A	B	C
4	A	B	C
5	A	B	

Fiche * n°8			
1	A	B	C
2	A	B	C
3	A	B	C
4	A	B	C
5	A	B	

Fiche * n°9			
1	A	B	C
2	A	B	C
3	A	B	C
4	A	B	C
5	A	B	C

