







La ponctuation aide à comprendre une phrase ou un texte. Les différents signes nous indiquent quel ton adopter et où faire des pauses courtes ou plus longues.

Le point  termine une phrase qui sert à raconter, qui donne une information, déclare quelque chose. L'intonation est descendante.


Le point d'interrogation  termine une phrase qui pose une question. L'intonation est montante .


Le point d'exclamation  termine une phrase qui exprime une émotion : la surprise, la peur, l'énervement ou donne un ordre. L'intonation est montante.

Les points de suspension  terminent une phrase qui n'est pas achevée, qui reste en suspens.

Dans les dialogues, on utilise les guillemets  et les tirets .

A l'intérieur d'une phrase :

- La virgule  sépare des groupes de mots. Il faut faire une courte pause.

- Les deux-points  servent souvent à présenter une liste ou une explication. Il faut faire une courte pause.


*C'est l'hiver. Une souris trotte dans la neige. Soudain, elle voit une moufle.*

*« A qui est cette moufle ? » se demande-t-elle.*

*Elle s'installe. D'autres animaux viennent dans la moufle : une grenouille, une chouette...*

*Le lièvre arrive et crie : « Laissez-moi entrer ! »*

Pour réviser et t'entraîner :



URL : <http://opn.to/a/y4zmM>

