

La Pelote du Chat !
Tricot, Crochet & Doudous

Oeuf Cerise & Rose

FOURNITURES: Cordonnet Spécial DMC, Art. 151, n° 40: un peu de cerise, rose et lilas; crochet acier n° 1,00; un œuf polystyrène de 9,5 cm de hauteur; paillettes: 48 rouges, 12 vertes et 2 dorées; petites perles: 50 rouges et 12 vertes.

HAUTEUR: 9,5 cm.

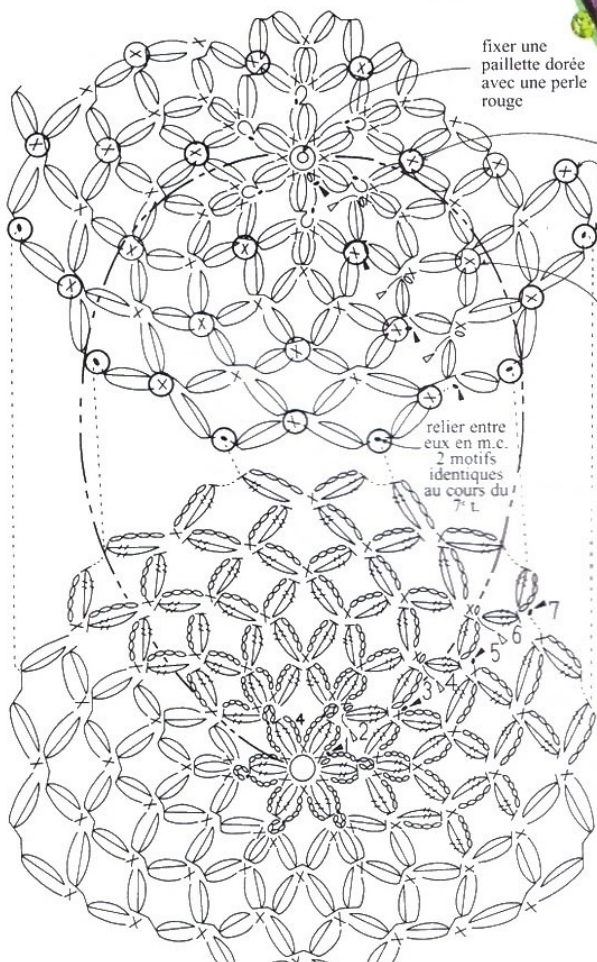
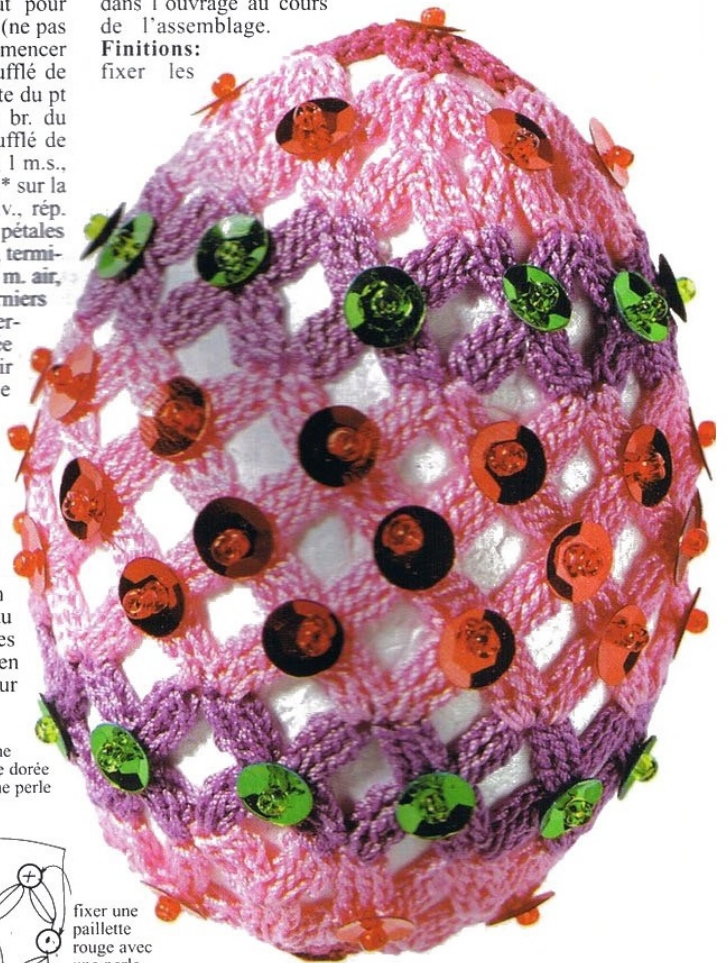
EXECUTION: motif: 1^{er} tour: faire 1 m. air et rép. 6 fs *1 m.s., 4 m. air, 1 pt soufflé de 2 doubles br., 1 picot (= 4 m. air et 1 m.c. sur la tête du pt soufflé), 4 m. air* dans une boucle formée avec l'extrémité du fil cerise, fermer par 1 m.c. sur la 1^{re} m.s. et couper le fil. **2^e tour:** attacher le fil rose dans le 1^{er} picot de 4 m., faire 1 m. air, trav. *1 m.s., 4 m. air, 1 pt soufflé de 2 doubles br., 4 m. air, 1 m.s., 4 m. air et 1 pt soufflé* dans le 1^{er} picot, dans les 5 picots suiv., trav. 1 pt soufflé, 4 m. air et rép. 1 fs

de *à*, terminer par 1 pt soufflé de 3 doubles br. dans le 1^{er} picot du début pour compléter le 1^{er} motif (ne pas fermer). **3^e tour:** commencer par 4 m. air, 1 pt soufflé de 2 doubles br. sur la tête du pt soufflé de 3 doubles br. du 2^e t., **trav. *1 pt soufflé de 2 doubles br., 4 m. air, 1 m.s., 4 m. air et 1 pt soufflé* sur la tête du pt soufflé suiv., rép. de *à* entre les 2 pétales suiv. et reprendre à**, terminer par 1 pt soufflé, 4 m. air, 1 m.s. entre les 2 derniers pts soufflés du 2^e t., fermer par 1 m.c. piquée dans la 1^{re} des 4 m. air du début et couper le fil. **4^e-7^e tour:** cont. de la même manière avec les fils corresp. d'après le schéma et le tableau de répartition des col. Couper le fil à la fin du 7^e t. **Assemblage des motifs:** crocheter un 2^e motif identique et au cours du 7^e t., relier les pts soufflés entre eux en m.c. (voir pointillés sur

le schéma) sans oublier d'introduire l'œuf polystyrène dans l'ouvrage au cours de l'assemblage.

Finitions: fixer les

paillettes et les perles d'après le dessin.



fixer une paillette dorée avec une perle rouge

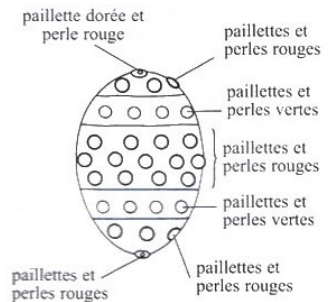
fixer une paillette rouge avec une perle rouge

fixer une paillette verte avec une perle verte

relier entre eux en m.c. 2 motifs identiques au cours du 7^e t.

répartition des coloris

tours	coloris
1	cerise
2-3	rose
4-5	lilas
6-7	rose



pt soufflé de 2 doubles br.: faire 2 doubles br. incomplètes (ne pas écouler la dernière boucle) dans la boucle initiale, dans le même picot ou sur la même m. et écouler les 3 boucles en une seule fs