


---

---

**Explorer les formes : reproduire un assemblage à partir d'un modèle**

Consigne : Je refais le puzzle de la couverture de l'album *Le magicien d'Oz* et je recopie le titre.



le magicien d'Oz

---

---

---

---

# Le Magicien d'Oz

Écrit par L. Frank Baum



1914

**Découvrir la fonction de l'écrit : Connaître les correspondances entre les trois manières de les écrire : cursive, script, capitales d'imprimerie - Pouvoir redire les mots d'une phrase écrite après sa lecture par l'adulte, les mots du titre connu d'un livre ou d'un texte**

Consigne : En t'aidant des modèles, relie chaque personnage à son image.


épouvantail ●

● lion ●



cyclone ●

● magicien ●



homme en fer ●

● cyclone ●



lion ●

● Dorothy ●



Dorothy ●

● homme en fer ●



magicien ●

● sorcière ●



sorcière ●

● épouvantail ●



DOROTHY



CYCLONE



SORCIERE



EPOUVANTAIL



HOMME EN FER



LION



MAGICIEN



DOROTHY



CYCLONE



SORCIERE




EPOUVANTAIL



HOMME EN FER



LION




MAGICIEN



DOROTHY



CYCLONE



SORCIERE



EPOUVANTAIL



HOMME EN FER



LION



MAGICIEN



---

---

**S'exercer au graphisme décoratif: Réaliser une composition personnelle en reproduisant des graphismes**

Consigne : Décore l'homme de fer en continuant les graphismes.



---

---

**Explorer des formes, des grandeurs, des suites organisées Classer des objets en fonction de caractéristiques liées à leur forme.**

Consigne : Je colle les dragons verts du plus petit au plus grand et les dragons rouges du plus grand au plus petit.

--	--	--	--	--	--	--

--	--	--	--	--	--	--

