

Identifier la syllabe d'attaque et la syllabe finale d'un mot

SEANCE 1 – Trois p'tits chats

Objectif principal :

- Identifier la syllabe d'attaque et la syllabe finale d'un mot.

Compétence :

- Commencer à réfléchir sur la langue et acquérir une conscience phonologique.

Materiel :

- ✓ La chanson « 3 p'tits chats »
- ✓ Les mots images

Organisation :

- ⇒ Groupe classe au coin regroupement

Principe de l'exercice

Rôle de l'enseignant / Consignes

1^{ère} étape

DECOUVERTE ET ANALYSE D'UNE COMPTINE

- Faire écouter la chanson « Trois petits chats » aux élèves puis les laisser s'exprimer.
- Leur demander ce qu'ils remarquent, ce qu'ils entendent de particulier lors de l'entraînement des mots de la chanson.
- Les amener à remarquer que la dernière syllabe du 1^{er} mot sera la même que la 1^{ère} syllabe du mot qui suit. Pour cela, lire lentement les mots en segmentant les syllabes.

2^{ème} étape

ENCHAINEMENT DE 2 MOTS

- Sur le tapis, disposer des mots-images (annexes)
- Placer au tableau 2 cartes dont la dernière syllabe du 1^{er} mot correspond à la 1^{ère} syllabe du second mot → BUREAU-ROBOT
- Scander et demander aux élèves pourquoi ces 2 mots ont été placés ensemble.
- Montrer le lot MATELAS. Demander aux élèves de le scander et de nommer la dernière syllabe. Ils essaient alors de trouver parmi les mots-images placés sur le tapis un mot-image qui commence par la dernière syllabe de ce mot.
- Procéder de la même façon avec d'autres mots.

3^{ème} étape

ENCHAINEMENT D'AU MOINS 3 MOTS

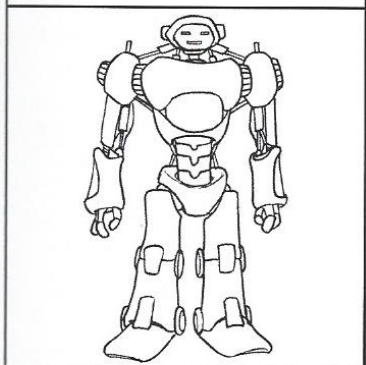

- Afficher les mots suivants au tableau : BOUGIE-HIBOU-GIRAFE. Demander aux élèves de les ordonner en respectant la même règle que lors de l'étape 2.
- Montrer le mot-image PYJAMA. Demander aux élèves de nommer la syllabe finale de ce mot et de trouver parmi les mots-images affichés au tableau un mot-image débutant par cette syllabe. Une fois le mot MATELAS trouvé, procéder de même pour réaliser une chaîne de 4 mots.
- → PYJAMA-MATELAS-LAVABO-BONNER

DIFFÉRENCIATION







- Répéter la syllabe finale pour aider les élèves qui auraient du mal à l'entendre afin d'amorcer le mot recherché.

2. ANNEXES

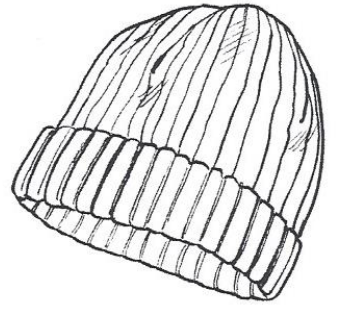
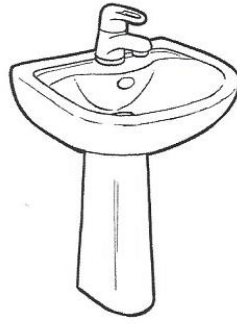
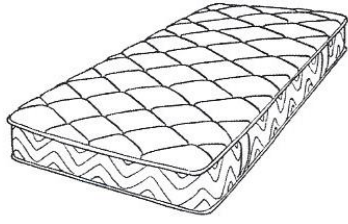

2 mots






3 mots



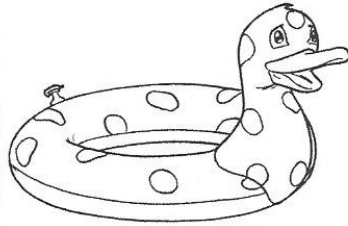

pyjama - matelas



chocolat - lapin



hibou - bouee



chapeau - soleil

chasseur - chien