









GS-CE2 Période 5	Semaine 3 Du 11 au 15 mai	Semaine 4 Du 18 au 19 mai	Semaine 5 Du 25 au 29 mai	Semaine 6 Du 2 au 5 juin	Semaine 1 Du 8 au 12 juin
Lecture CE2	Chat assasin 3 Chat assasin 4	Chat assasin 5 Chat assasin 6	Chat assasin 7 Neige blanche 1	Neige blanche 2 Neige blanche 3	Neige blanche 4 Neige blanche 5
Prod. écrits	Invente un objet insolite.	Écris la publicité de l'objet que tu as inventé .	Écris un acrostiche du mot « MAI » .	X	X
Dictée CE2	Liste 21 J1 : futur – limite – formidable – établir – durée – véritable – voyageur – vieux – moteur – partir – découverte J2 : Les voyageurs partiront sur la Lune à bord d'un formidable vaisseau. Tu observeras la Terre pendant toute la durée du voyage vers la Lune. Je serai trop vieux pour profiter de toutes ces découvertes du futur. J3/J4 : Dans le futur, nous établirons une véritable ville sur la Lune. Les voyageurs partiront à bord d'un vaisseau avec un formidable moteur. Tu profiteras de la durée du voyage pour observer la Terre. Moi je serai trop vieux pour profiter de toutes ces découvertes sans limites .	Liste 22 J1 : mariage – chevelure – matinée – ferme – perle – joue – poudre – amour – mari – canal J2 : La mariée portera une belle robe blanche pour son mariage. Pour mon mariage, je mettrai des perles dans ma chevelure. Moi et mon mari vivrons le grand amour par cette belle matinée. J3/J4 : Le mariage se déroulera par une belle matinée dans la ferme au bord du canal . Je porterai une robe blanche et des perles dans la chevelure . Tu me mettras de la poudre sur la joue . Avec mon mari , nous vivrons le grand amour .	Liste 23 J1 : poule – patte – foin – paille – chant – renard – malin – brise – singulier – pondre – encore. J2 : Avec son chant si singulier, le coq réveille son voisinage. Le renard est malin et il surveille les poules qui sont dans la paille. Le renard se dresse sur ses pattes derrière le tas de foin et surveille la bassecour. J3/J4 : Le coq réveille le voisinage par son chant si singulier . Les poules sont dans la paille pour pondre leurs œufs. Le renard est malin . Par cette brise matinale, il est encore là et surveille la bassecour. Derrière le tas de foin , il se dresse sur ses pattes .	Liste 24 J1 : serviteur – cuivre – chevalier – peuple – fort – pays – forgeron – pied – sueur – fer – pointe – ruelle J2 : On aperçoit dans la ruelle le chevalier et son serviteur à pied. Ils ont de l'admiration pour cet homme fort qui se déplace à cheval. La pointe de son épée a été aiguisée par le meilleur forgeron du pays. J3/J4 : Dans la ruelle , on aperçoit le chevalier en armure de cuivre . Son serviteur , à pied , est en sueur . Les gens du peuple ont de l'admiration pour cet homme fort . Il a une épée de fer dont la pointe a été aiguisée par le forgeron . Il parcourt tout le pays à cheval.	Liste 25 J1 : fin – faim – vin – vingt – dent – dans – mois – moi – peau – pot – tous – tout J2 : Moi, je mange vingt asperges mélangées avec du vinaigre de vin dans un petit pot. Je n'ai plus rien du tout à me mettre sous la dent à la fin du mois. Tous les placards sont vides et je n'ai plus que la peau sur les os. J3/J4 : Moi , je mange vingt asperges dans un petit pot . Elles sont mélangées avec du vinaigre de vin . A la fin du mois , je n'ai plus rien du tout à me mettre sous la dent . Je n'ai plus que la peau sur les os. Tous les placards sont vides.
Poésie CE2	Récitation « Le muguet » le 10/3	Apprendre la cigale et la fourmi pour le 26 mai	Le chat et l'abeille 1 copie poésie 1 Récitation « cigale/fourmi » le 26/5	Le chat et l'abeille 2 A réciter le 9 juin	Le corbeau et le renard 1
Français CE2	Voir détail dans le fichier approprié	Voir détail dans le fichier approprié	Voir détail dans le fichier approprié	Voir détail dans le fichier approprié	Voir détail dans le fichier approprié
Maths CE2	M15 – S3 M15 – S4 M15 – S5 M15 – S6 M16 – S1	M16 – S2 M16 – S3 M16 – S5	M16 – S4 M17 – S1 M17 – S5 M17 – S2 M17 – S3	M17 – S4 M18 – S1 M18 – S2 M18 – S3	M18 – S4 M19 – S1 M18 – S5 M19 – S2 M19 – S3
QLM CE2	L'air S1 L'air S2 Devoirs pour S3 : noter ce que vous avez mangé samedi 14/3 (tous les repas, même les en-cas).	Aliments variés S1 Aliments variés S2	Passé lointain (habitat) S1 Passé lointain (vêtement) S2	Passé lointain (déplacements) S3 Santé S1	Santé S2 Devoirs : Lire la leçon sur la santé p.26 (luciole p.26) Alimentation équilibré S1
Écriture CE2	U+ rallye copie histoire	W+ rallye copie histoire	Y+ rallye copie histoire	Q+ rallye copie histoire	X+ rallye copie histoire
Anglais CE2	Farm animals 3 Farm animals 4	Family S1 Family S2	Family s3 Family S4	Where's Spot 1 Where's Spot 2	Where's Spot 3 Where's Spot 4
Arts CE2	Œuvre collective : autour de la Terre : la Terre 	Œuvre collective : autour de la Terre : les bonhommes 	Réaliser une décoration pour le jardin à partir d'objets récupérés (conserves, bouchons, paille...) suite	Réaliser une décoration pour le jardin à partir d'objets récupérés (conserves, bouchons, paille...) suite	Tableau d'animaux (les dessiner sur le canson) 
Musique GS-CE2	Clément Janequin – le chant des oiseaux (Renaissance)	JB Lully – Le bourgeois gentilhomme (ouverture à la française) (Période Baroque)	JP Rameau – Les indes Galantes (danse des sauvages) (Période Baroque)	Mozart – Les noces de Figaro (ouverture d'opéra) (Période classique)	Chopin – Nocturne op. 9/2 (pièce pour piano) (19 ^e siècle)
Chants	Aux arbres citoyens + vert l'univers	Aux arbres citoyens + vert l'univers	Aux arbres citoyens + vert l'univers + le rock de la fourmi	Aux arbres citoyens + vert l'univers + le rock de la fourmi	Aux arbres citoyens + vert l'univers + le rock de la fourmi
Réseaux littéraires GS « La forêt et les animaux de la forêt »	Le filou de la forêt	Le piano des bois	Documentaire sur les animaux de la forêt	Documentaire sur les arbres	Documentaire arbres et animaux de la forêt.
Langage écrit GS	Écrire les lettres e, l, b, h, k en miniaturisant LE95 Observer les lettres m, n, v, w LE99 (regroupement) Écrire les lettres m, n, v, w LE100 + écriture cahier	Écrire les lettres m, n, v, w en miniaturisant LE101 Observer les lettres j, g, y, f LE106 (regroupement) Écrire les lettres j, g, y, f LE107 + écriture cahier	Écrire les lettres j, g, y, f en miniaturisant LE108 Observer les lettres s, r, x, z LE113 (regroupement) Écrire les lettres s, r, x, z LE114 + écriture cahier	Écrire les lettres s, r, x, z en miniaturisant LE115 Écrire son prénom LE122 Le train des lettres LE118 Les animaux à 4 lettres LE119 + écriture cahier S'entraîner à écrire les lettres dans le cahier	Écrire son prénom LE122 Le train des lettres LE118 Les lettres des animaux LE120 Fiche les lettres des animaux LE121 + écriture cahier

				a, o, d, g, e, l, h, l S'entraîner à écrire les lettres combinées dans le cahier Δ, α, r, z	
Graphisme/écriture GS	Observer des doubles cycloïdes LE102 (regroupement) Manipuler les doubles cycloïdes LE103 Tracer des doubles cycloïdes LE104(1)	Tracer des doubles cycloïdes LE104(2) Réaliser une œuvre avec des doubles cycloïdes LE105 Observer des œuvres à boucles LE109 (regroupement)	Dessiner des boucles sans lever le crayon LE110 Expérimenter les boucles LE111 Dessiner avec les boucles LE112	Tracer des boucles descendantes LE123 Révisions graphismes sur cahier	S'entraîner à écrire les lettres combinées dans le cahier m, n, w, w S'entraîner à écrire les lettres combinées dans le cahier Δ, α, r, z Graphismes croissants LE156
Phono GS	Comptine rimée en A Pho79 (regroupement) A chacun sa boîte I Pho84 (regroupement) Les boîtes à rimer Pho86	Comptine rimée en U Pho80 (regroupement) Comptine rimée en O Pho82 (regroupement) A chacun sa boîte 2 Pho85 (regroupement) Les boîtes à rimer Pho86	Jeu « les moyens de transports » Pho87 Fiche « Les rimes » Pho88 Quelle attaque ! Pho 90 (regroupement) Quelle attaque ! Pho 90 bis (regroupement)	Le jeu du château Pho91 Le zoo des attaques Pho92 Des intrus au zoo Pho93 Le phonème A Pho95 (regroupement)	Au zoo ! Pho94 (fiche sur les attaques) Les phonèmes i et u Pho96 (regroupement) Les maisons des phonèmes Pho97 (regroupement) Les trains des sons voyelles Pho98 Écriture tâtonnée (cartes forêt à proposer).
Vers les maths GS	Plouf dans l'eau VLM25 Plouf dans l'eau VLM25 La fusée VLM28(4) (regroupement)	Les tracés à la règle VLM27(1) Les tracés à la règle VLM27(2) La bande numérique VLM26(1)	Les tracés à la règle VLM27(3) La bande numérique VLM26(2) Juste avant, juste après, entre VLM28(2) (regroupement)	Les tracés à la règle VLM27(4) La bande numérique géante VLM28(1) (regroupement) Le nombre mystère VLM28(3) (regroupement)	Carrés et rectangles VLM29(1) Carrés et rectangles VLM29(2) Carrés et rectangles VLM29(3)
Math élem GS (fichier 2)	Fiche 3 : situations problèmes Fiche 4 : le nombre 6	Fiche 5 : Compter et repérer Fiche 6 : Les directions	Fiche 7 : Les nombres jusque 10 Fiche 8 : Observer (algorithme et quadrillage)	Fiche 9 : Les nombres jusque 10 Fiche 10 : Faire le point	Fiche 11 : Situations problèmes Fiche 12 : mesures de longueur
Les petits problèmes de maths GS (2 par semaine)	« Les fruits » (ajouts) « les packs d'eau » (multiplication)	« Les poissons » (ajouts) « Les porte-clés » (répartition)	« Les poissons bleus et rouges » (état initial) « Nombre à deviner » (suite numérique)	« Les fleurs » (répartition) « Le vase » (multiplication)	« Les arbres » (différence) « Les gâteaux » (différence)
QLM GS	Travail sur le calendrier tableau du mois de mars (pour travailler le repérage dans le temps)	Travail sur le calendrier tableau du mois de mars (pour travailler le repérage dans le temps)	Travail sur le calendrier tableau du mois de mars (pour travailler le repérage dans le temps) Le déplacement des animaux (découverte du jeu – atelier dirigé avec PE)	Le déplacement des animaux (reprise du jeu – 2 ou 3 élèves maxi)	Faire les fiches de pâte à modeler en lien avec le jour de la Terre (fiche de suivi à prévoir)
Arts GS	Œuvre collective : autour de la Terre : la Terre 	Œuvre collective : autour de la Terre : les bonhommes 	Dessins de fleurs LE127	Papillons graphiques LE117	X
Anglais GS	Feelings	Feelings	Feelings + Easter	Easter	Easter
EPS GS/CE2	Danse créative	Danse créative	Danse créative	Danse créative	Hockey + Cycle
EMC	Conseil de classe	Conseil de classe	Conseil de classe « Grotoni » (lecture de l'album + débat sur la surconsommation)	« L'arbre de Sobô » (lecture et débat sur le deuil) Conseil de classe	Conseil de classe
Temps forts/ Sorties		Jeu 21 et Vendredi 22/5 : pont de l'Ascension		1/6 : Lundi de pentecôte (férié) 7/6 : fête des mères	

Penser aux reports de E.E.

GS-CE2	Semaine 2	Semaine 3	Semaine 4
---------------	------------------	------------------	------------------

Période 5	Du 15 au 19 juin	Du 22 au 26 juin	Du 29/6 au 3/7
Lecture CE2	Neige blanche 6 Neige blanche 7	« Les nougats » (Gutman) « La dent de fer » (Gutman)	« Casse-bonbon » (Gutman) « La sorcière amoureuse » (Friot)
Prod. écrits	Explique comment ferais-tu pour kidnapper un chat ?	Raconte ta pire bêtise.	Continue la phrase : « Au grenier, j'ai trouvé un trésor... »
Dictée CE2	Liste 26 J1 : mineur - dormir - production - pénible - leur - industrie - vie - charbon - esclave - nord - revoir - ciel J2 : Les mineurs faisaient un travail pénible car les industries réclamaient du charbon. Il avait pratiquement une vie d'esclave et il dormait peu. Le mineur ne revoyait que rarement la leur du soleil. J3/J4 : Autrefois, les mineurs du nord faisaient un travail pénible. Les industries réclamaient une grosse production de charbon. Le mineur avait pratiquement une vie d'esclave. Il dormait peu et ne revoyait la leur du soleil et le bleu du ciel que trop rarement.	Liste 27 J1 : couverture - coton - avant - chacun - grenier - décembre - couvrir - chaudement - vif - vent J2 : Avant, chacun prenait deux couvertures car nous dormions dans le grenier. Toi et maman voulez nous protéger du vent froid du mois de décembre. Nous étions heureux même si ce n'était pas facile. J3/J4 : Avant, nous dormions dans le grenier. Chacun prenait deux couvertures de coton pour se couvrir chaudement. Vous voulez nous protéger du vent froid et vif du mois de décembre. Ce n'était pas facile, mais nous étions heureux.	Liste 28 J1 : ronde - parfait - dernier - joli - beau - menteur - bille - long - sortir - bon - naturellement J2 : Le ballon est parfait, joli et bien rond. Martin est un beau menteur, car ce n'est pas le dernier ballon qu'il possède. Il peut en sortir un bon paquet d'autres mais le match est trop long. J3/J4 : La bille est parfaite. Elle est jolie et bien ronde. Mais naturellement Martine est une belle menteuse, ce n'est pas dernière qu'elle possède. Elle peut en sortir une bonne dizaine d'autres de sa poche. Mais la partie est trop longue.
Poésie CE2	Le corbeau et le renard 2	Le corbeau et le renard 3	Virelangues 7 et 8
Français CE2	Voir détail dans le fichier approprié	Voir détail dans le fichier approprié	Voir détail dans le fichier approprié
Maths CE2	M19 – S4 M19 – S5 M19 – S6 M19 – S7 M20-S1	M20-S2 M20-S3 M20-S5 M20-S4 M20-S6	M20 – S7 M20 – S8 M21 – S1 M21 – S2 M21 – S3
EMC / QLM CE2	Paysages dans le Monde S1 Être différent S1	Paysages dans le Monde S2 Être différent S2	Dangers de l'électricité s1 Dangers de l'électricité s2
Écriture CE2	<i>rallye copie histoire</i>	<i>rallye copie histoire</i>	<i>rallye copie histoire</i>
Anglais CE2	The house S1 The house S2	The house S3 Pets S1	Pets S2 Pets S3
Arts CE2	Tableau d'animaux (suite) 	Les pieds au bord de l'eau (préparation) 	Les pieds dans l'eau (montage final) 
Musique GS-CE2	Wagner – Le vaisseau fantôme (ouverture) (19 ^e siècle)	Debussy – Arabesque (pièce pour piano) (20 ^e siècle)	Eric Satie – Descriptions automatiques (sur un vaisseau) (20 ^e siècle)
Chants	Aux arbres citoyens + vert l'univers + le rock de la fourmi + Le chat botté	Aux arbres citoyens + vert l'univers + le rock de la fourmi + Le chat botté	Aux arbres citoyens + vert l'univers + le rock de la fourmi + Le chat botté
Réseaux littéraires GS	Livre au choix dans la BCD	Livre au choix dans la BCD	Livre au choix dans la BCD
Langage écrit GS	Je classe des mots en fonction de leur écriture LE128 (regroupement) J'associe les mots dans les 3 écritures LE129 Labymots (utilisation à l'accueil pour un groupe d'élève)	Le tapis des mots LE132 Fiche le tapis des mots LE134	X
Graphisme/écriture GS	Peinture aborigène à observer LE139 (regroupement) Réaliser des graphismes concentriques LE140 Réaliser des graphismes rayonnants LE141 S'entraîner à écrire les lettres dans le cahier 	S'entraîner à écrire les lettres combinées dans le cahier  Écrire des mots en cursive LE144(1) Révisions graphismes sur cahier	Écrire des mots en cursive LE144(2) Je copie et je dessine LE165 Révisions graphismes sur cahier
Phono GS	Fiche les maisons des voyelles Pho99 Les sons proches F ou V Pho107 (regroupement) Le jeu de l'oie du son S Pho 101	Les labyphonèmes Pho103 Fiche la maison des consonnes Pho106 Les sons proches S ou Z Pho108 (regroupement)	Où est caché le phonème Pho111 (regroupement) Codage du phonème caché Pho112 Phonème où es-tu ? Pho 113 (regroupement)

	Écriture tâtonnée (cartes forêt à proposer).	Où est caché le phonème Pho110 (regroupement) Écriture tâtonnée (cartes forêt à proposer).	Fiche où sont les phonèmes ? Pho117 Deux phonèmes côte à côte Pho120 (regroupement) Deux phonèmes côte à côte Pho121 (regroupement)
Vers les maths GS	Partages équitables VLM34(1) (regroupement) Partages équitables VLM34(2) (regroupement) Le jeu des maillots VLM31 (2 fois) Jeux de parcours : TRAX (2 fois)	Partages inéquitables VLM33(1) (regroupement) Partages inéquitables VLM33(2) (regroupement) Faisons les courses VLM36(1) Faisons les courses VLM36(2) Faisons les courses VLM36(3) Jeu des courses (le petit marchand avec fiche de suivi)	Tableau à double entrée VLM40 Le jeu de la grenouille VLM43(1) regroupement Les 3 nombres cachés VLM43(3) regroupement 2 cartes pour faire 10 VLM42
Maths élem GS (fichier 2)	Fiche 13 : le nombre 7 Fiche 14 : la symétrie	Fiche 15 : Faire un plan Fiche 16 : Situations-problèmes	Fiche 17 : Régions Fiche 18 : Situations problèmes
Les petits problèmes de maths GS (2 par semaine)	Les brochettes de bonbons Les fleurs	Age Sortie scolaire	Les princes derrière la barrière Les graines des oiseaux n°1
Anglais GS	Numbers 2	Numbers 2	Numbers 2
EPS GS/CE2	Hockey + Cycle	Hockey + Cycle	Hockey + Cycle
EMC	Conseil	Conseil	Conseil
Temps forts/ Sorties	21 juin : fête des pères		