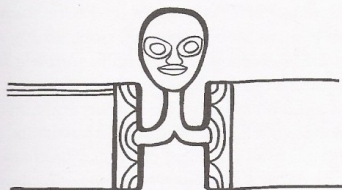



8.2 Lignes parallèles horizontales



Détail de décor d'une massue en bois, Îles Marquises.

Continuer les lignes parallèles horizontales de part et d'autre du motif central.

8.3 Suivre un contour / Parallèles



D'après un motif de tifaïfaï (quilt) matelassé, Hawaï, XX^e siècle.

Continuer à couvrir le fond de lignes de pointillés parallèles en suivant bien les contours.

9 La naissance du monde

Australie

Le conte

La culture des Aborigènes - l'une des plus anciennes du monde - situe la racine de toutes choses dans ce qu'ils appellent le « Temps du Rêve ». Celui-ci est conçu comme un espace-temps parallèle au nôtre et dont les ancêtres totémiques sont sortis, à l'origine, pour créer au cours de leurs voyages et de leurs exploits les formes du paysage, les points d'eau, les plantes, les animaux et les êtres humains. La version proposée ici, riche d'images fortes, pourra inciter les enfants à produire un dessin, en s'aidant éventuellement de photographies pour les animaux qu'ils ne connaissent pas.

Le kangourou

Ce mammifère marsupial ne se trouve qu'en Australie et en Nouvelle-Guinée. On distingue 3 espèces d'assez grande taille : le kangourou roux, le kangourou géant et le wallaby.

Ils se déplacent par bonds pouvant atteindre plus de 13 m de long et 3 à 4 m de haut. Leurs membres postérieurs sont beaucoup plus longs que les antérieurs. À l'arrêt, ils s'appuient sur leur queue.

Tous ces kangourous sont herbivores.

Quand il naît, le bébé kangourou mesure seulement 25 mm et ne pèse que 1 gramme. En suivant une ligne de salive, il grimpe dans la poche ventrale de sa mère qui contient 4 tétines et où il restera pendant presque 8 mois pour finir sa croissance.

Le mot kangourou signifie « animal » en langue aborigène.

La fourmi à miel

Pour se nourrir, certaines espèces de fourmis élèvent des pucerons et des cochenilles dont elles tirent les sécrétions sucrées. Dans les zones arides d'Amérique du Nord, d'Australie et d'Afrique australe, l'espèce des « fourmis à miel » a, quant à elle, trouvé un moyen original de conserver la nourriture pour les périodes de sécheresse : des ouvrières spécialisées jouent le rôle de garde-manger. Celles-ci emmagasinent dans leur jabot de grandes quantités de liquides nourriciers apportés par les pourvoyeuses. Ce jabot se distend tellement qu'elles finissent par ressembler à des sphères transparentes, à des baies gorgées de miel. Elles se suspendent alors au plafond des chambres et attendent le moment où elles seront sollicitées pour nourrir la colonie... ou les Aborigènes qui en ont toujours été très friands.

Prolongements graphiques

9.1 Colorier

D'après des motifs de peintures sur écorce.

Colorier le kangourou.



9.2 Points / traits.

Motif : Bernadette


Maille



Continuer les petits points et les petits traits sur le corps du serpent.

9.3 Mémorisation

D'après motifs animaliers des peintures aborigènes.



Colorier en couleur les animaux du conte et en noir ceux dont l'histoire ne parle pas.