













Prénom : _____

Mobiliser le langage dans toutes ses dimensions : l'écrit

Compétences : Reconnaître les lettres de l'alphabet et les 3 manières de les écrire. Associer des mots écrits dans les trois écritures.

Consigne : Colle les étiquettes mots de la moufle en minuscules puis en cursives sous le modèle en majuscules d'imprimerie.


					
MOUFLE	SE CAMOUFLER	SE FAUFILER	S'ÉBROUER	HÉBÉTÉ	TOURNEBOULER
					
SOURIS	LIÈVRE	RENARD	SANGLIER	OURS	POTELÉ

moufle	souris	hébété	tournebouler	se camoufler	lièvre	se faufiler	renard	sanglier	s'ébrouer	ours	potelé
<i>potelé</i>	<i>se camoufler</i>	<i>sanglier</i>	<i>moufle</i>	<i>s'ébrouer</i>	<i>hébété</i>	<i>tournebouler</i>	<i>se faufiler</i>	<i>souris</i>	<i>lièvre</i>	<i>renard</i>	<i>ours</i>

j'ai participé à l'atelier d'imprimerie des mots de la moufle et je suis capable de


MOBILISER LE LANGAGE DANS TOUTES SES DIMENSIONS :
L'écrit
Découvrir le principe alphabétique

-Reconnaître les lettres de l'alphabet
-connaître les correspondances entre les trois manières de les écrire : cursive, script, capitales d'imprimerie.



O- Reconstituer les mots du conte « la moufle » en lettres **MAJUSCULES** (le modèle est écrit en minuscules d'imprimerie)

- avec aide de la bande alphabet 3 écritures
- sans aide de la bande alphabet 3 écritures




O- Reconstituer les mots du conte « la moufle » en lettres cursives (le modèle est écrit en minuscules d'imprimerie)

- avec aide de la bande alphabet 3 écritures
- sans aide de la bande alphabet 3 écritures

j'ai participé à l'atelier d'imprimerie des mots de la moufle et je suis capable de


MOBILISER LE LANGAGE DANS TOUTES SES DIMENSIONS :
L'écrit
Découvrir le principe alphabétique

-Reconnaître les lettres de l'alphabet
-connaître les correspondances entre les trois manières de les écrire : cursive, script, capitales d'imprimerie.



O- Reconstituer les mots du conte « la moufle » en lettres **MAJUSCULES** (le modèle est écrit en minuscules d'imprimerie)

- avec aide de la bande alphabet 3 écritures
- sans aide de la bande alphabet 3 écritures





O- Reconstituer les mots du conte « la moufle » en lettres cursives (le modèle est écrit en minuscules d'imprimerie)

- avec aide de la bande alphabet 3 écritures
- sans aide de la bande alphabet 3 écritures

j'ai participé à l'atelier d'imprimerie des mots de la moufle et je suis capable de


MOBILISER LE LANGAGE DANS TOUTES SES DIMENSIONS :
L'écrit
Découvrir le principe alphabétique

-Reconnaître les lettres de l'alphabet
-connaître les correspondances entre les trois manières de les écrire : cursive, script, capitales d'imprimerie.



O- Reconstituer les mots du conte « la moufle » en lettres **MAJUSCULES** (le modèle est écrit en minuscules d'imprimerie)

- avec aide de la bande alphabet 3 écritures
- sans aide de la bande alphabet 3 écritures



O- Reconstituer les mots du conte « la moufle » en lettres cursives (le modèle est écrit en minuscules d'imprimerie)

- avec aide de la bande alphabet 3 écritures
- sans aide de la bande alphabet 3 écritures

