

# Programme – Période n°4

du 09 mars au 24 avril 2015

Atelier créatif autour du chat : Médiathèque de la Croix du Bac

## Groupe orange - CE2

Durée : 1h30 (13h30-15h00)

Lieu : Médiathèque – salle d'activité

## Groupe jaune - CM1 et CM2

Durée : 1h30 (15h - 16h30)

Lieu : Médiathèque – Salle d'activité

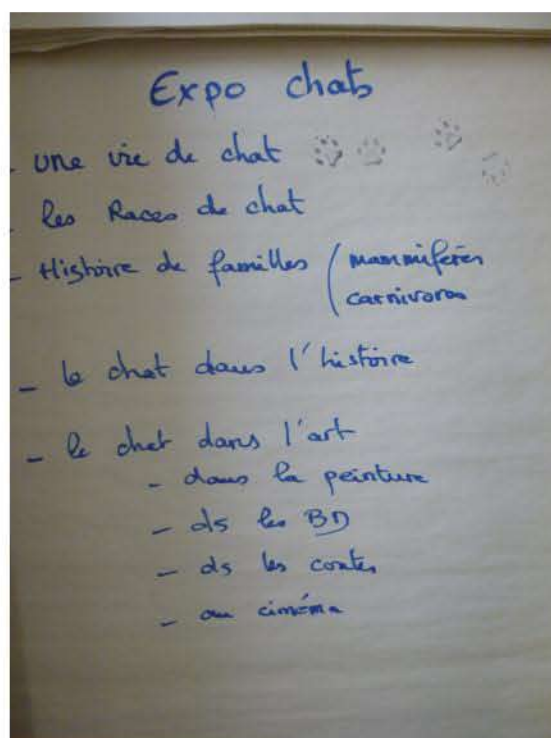


### Ce que nous n'avons pas pu terminer !

- l'exposition : 1 panneau terminé et 2 en construction sur les 7 prévus
- Peinture sur galet
- Fabrication d'un petit livre

## Séance 1 - Jeudi 12 mars 2015 pour les 2 groupes

- Présentation du projet
- Recherche documentaire dans la médiathèque sur les livres de chats : BD , doc , albums ....
- Dessins de chats
- Plan de l'exposition





## Séance 2 - jeudi 19 mars 2015

- Choisir parmi ses dessins et fabrication d'un chat en pâte à papier
- Fabrication du premier panneau de l'exposition





### Séance 3 - 26 mars 2015



- Présentation de chats créés par des artistes ( Niki de St Phalle - Gaston Chaissac- Picasso - Matisse ...) pour peindre « à la manière de »
- Rattrapage pour les 2 enfants absents à la séance du 19





#### Séance 4 - jeudi 2 avril 2015

- Recherche documentaire sur l'expression des chats : yeux - moustaches - museau ...
- Apprendre à se servir d'un pinceau fin
- Retour à la peinture pour les finitions





## Séance 5 - jeudi 9 avril 2015

- Dessiner un « grand » chat sans trop de détails sur papier canson
- peinture et (Re) Apprendre à se servir d'un pinceau et faire les contours





## Séance 6 - jeudi 16 avril 2015 - par petit groupe

- peinture à terminer : chats en volume et sur le papier canson
- Séance de conte
- Étude morphologique du chat
- Dessins libres au crayons gras ou crayons de couleurs





## Séance 7 : jeudi 23 avril 2015

- séance de cinéma (Aladin et la lampe magique) avec le groupe rouge (CP - CE1) et orange (CE2)
- Séance de cinéma ( Téléchat) avec le groupe orange ( CM1- CM2)
- Chacun repart avec ses œuvres
- Goûter final

