

Math

Les nombres

Domino

quarante
deux

15

Connaître les écritures des nombres de 0 à 59

Faire la paire
Les dizaines

quatre
vingts

80

Connaître les écritures des nombres de 0 à 59

Les galets 1-100

38

S'orienter, comprendre la succession des nombres, leurs relations, ordonner.

Le tableau de 100

S'orienter, comprendre la succession des nombres, leurs relations, ordonner.

Le tableau de 100

14

S'orienter, comprendre la succession des nombres, leurs relations, ordonner.

Loto 0-59

39 14 55 13 22
43 8 36 40 51

Les nombres de 0 à 59

Connaître les écritures des nombres de 0 à 59

Ordonner les nombres

12
25
28

Ordonner les nombres de 0 à 59.

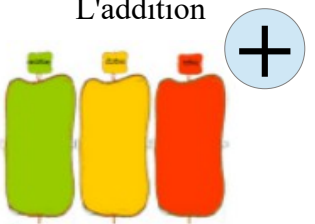
Le matériel concret

Associer des quantités aux nombres de 0 à 100

Blank card for a math activity.


Blank card for a math activity.

L'addition




Calculer des additions simples.

La balance numérique



Renforcer la notion d'égalité = équilibre, et l'écriture $a+b=c$

Mesures de longueurs (*)



Utiliser des moyens de mesures de longueurs.

Mesurer le temps
La date (*)

lundi 15 mars

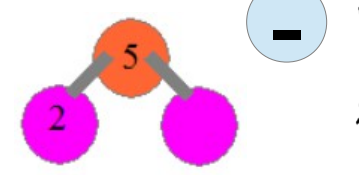
Se repérer dans le temps. Semaine - mois.

Le jeu de la marchande




Poser un cadre additif en situation problème concrète.

Feutrine soustractions




Construire le sens de la soustraction- manipuler

Mesurer le temps
La journée




Se repérer sur la journée. Frise 0-24 h.

L'heure



Se repérer sur la journée. Lire les heures fixes et demi-heures.


Plateau soustractions



Cartes soustractions


Construire le sens de la soustraction- manipuler

Manipuler des masses (*)



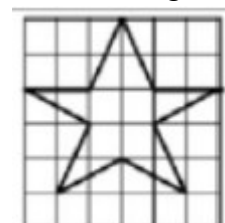
Comparer, mesurer

Les solides (*)



Manipuler les solides. Manipulation libre.

Quadrillage



Reproduire des figures