












Je sais accorder le groupe du nom		
<input type="radio"/>	1. Orthographe	
<p>Complète avec ces adjectifs correctement accordés:</p> <p>– bon – bons – bonne – bonnes - chocolaté – chocolatés – chocolatée – chocolatées</p> <p>undessert..... des tartes..... desœufs..... unepoule.....</p>		
<input type="radio"/>	2. Orthographe	
<p>Mets au pluriel:</p> <p>une petite histoire..... ma grande sœur..... une jolie promenade..... un chien méchant..... un livre intéressant..... une recette délicieuse..... un chien dressé..... une fleur jaune..... une belle chanson.....</p>		
<input type="radio"/>	3. Orthographe	
<p>Complète avec les adjectifs suivants que tu auras accordés:</p> <p>appliqué – difficile - frisé – dangereux - troué – chaud - blanc - sale -féroce - délicieux</p> <p>des cheveux..... une boisson..... mes chaussettes..... un élève..... une maison..... des pantalons... une route..... des animaux.... un exercice..... un dessert.....</p>		

Je connais les noms et les adjectifs		
<input type="radio"/>	4. Grammaire	
<p>Souligne dans chaque phrase l'adjectif en vert et le nom auquel il se rapporte en bleu:</p> <p>1. Tu prends ton grand manteau jaune. 2. C'est un chien inoffensif. 3. Un magnifique soleil brille. 4. Elle prépare de délicieux légumes verts. 5. Il vit dans une jolie petite ferme. 6. J'ai trouvé de nombreux œufs. 7. Il a un petit ballon rouge. 8. Elle mange une glace italienne. 9. Vous écrivez une belle histoire.</p>		
<input type="radio"/>	5. Grammaire	
<p>Recopie chaque phrase en changeant l'adjectif:</p> <p>1. C'est la bonne direction. 2. Elles boivent une boisson fraîche. 3. Je photographie cette jolie fleur. 4. Ma voisine est une dame élégante. 5. Je ne lis que des petits livres. 6. Elle a peur des petits chiens. 7. Il transporte un gros colis. 8. Il répare une voiture blanche.</p>		
<input type="radio"/>	6. Grammaire	
<p>Réécris ce texte en ajoutant des adjectifs pour préciser les noms:</p> <p><i>Pour son anniversaire, Léonie a reçu des cadeaux: une poupée, un ballon, deux albums, une robe, des chaussures, des chocolats et un collier.</i></p>		

Je sais conjuguer au passé composé		
<input type="radio"/>	7. Conjugaison	
<p>Souligne le verbe et indique pour chaque phrase si elle est au présent ou au passé composé:</p> <p>Nous avons mangé sur la terrasse. Ils ont visité le Louvre. Vous êtes les bienvenus..... Camille a dormi toute la nuit..... Tu fais du judo..... Elles ont couru longtemps.....</p>		
<input type="radio"/>	8. Conjugaison	
<p>Écris le pronom personnel qui convient:</p> <p>.....avez gagné la course.ai déballé mon cadeau.avons regardé un film.a chanté sur scène.ont adoré le feu d'artifice.as copié sans faute.ont visité Paris.ai préparé le repas.</p>		
<input type="radio"/>	9. Conjugaison	
<p>Transforme au passé composé:</p> <p>Tu manges à la cantine. J' écoute un disque. Nous trouvons une pièce de 2€. Elles aiment le spectacle. Tu joues à la poupée. Il plante des pommes de terre. Vous terminez cet exercice</p>		

Famille de mots		
<input type="radio"/>	10. Vocabulaire	
<p>Trouve le verbe de la même famille que le nom proposé :</p> <p>la nageoire : le dessin : le plongeur : la vue : le goût : la lecture : le calcul : la promenade : la cuisson : la roue : la pluie :</p>		
<input type="radio"/>	11. Vocabulaire	
<p>Entoure dans chaque liste le mot qui n'appartient pas à la même famille:</p> <ul style="list-style-type: none"> ● porter – amener – apporter – emporter – rapporter. ● danser – danse – dans – danseur – danseuse. ● dent - dentifrice – dentiste – dentier – président. ● plante – planter – plantation – fleur – plantoir. ● chauffer – chauffage – chaudière – chauffe-eau – chausser . 		

Je sais lire l'heure et tracer en symétrie

○	12. Géométrie	
---	---------------	---

Fais la fiche lecture de l'heure 1

○	13. Géométrie	
---	---------------	---

Fais la fiche de symétrie 1

Je sais compter mentalement

○	14. Calcul	
---	------------	---

- | | |
|----------------|----------------|
| 80 + ... = 100 | 91 + ... = 100 |
| 60 + ... = 100 | 94 + ... = 100 |
| 70 + ... = 100 | 87 + ... = 100 |
| 100 = 30 + ... | 100 = 10 + ... |
| 100 = 50 + ... | 100 = 5 + ... |
| 100 = 20 + ... | 100 = 55 + ... |

○	15. Calcul	
---	------------	---

Complète avec <, > ou =:

- 5 + 5 + 5 + 5 ... 6 x 4
 7 x 2....4 x 3
 8 x 75 x 6
 6 + 6 + 69 x 2
 7 + 7 + 7 + 7..... 7 x 5
 3 x 6.....6 + 6 + 6 + 6
 12 3 x 4
 5 + 5 + 52 x 7
 4 x 6.....3 x 8

Je effectuer des calculs en colonnes

○	16. Calcul	
---	------------	---

Pose en colonnes dans ton cahier:

- | | |
|------------------|-------------|
| 42 + 6 + 18 = | 363 - 128 = |
| 253 + 23 + 215 = | 428 - 254 = |
| 29 + 108 + 61 = | 296 - 127 = |
| 38 x 4 = | 57 x 3 = |
| | 62 x 5 = |

Je connais les doubles et les moitiés

○	17. Calcul	
---	------------	---

Calcule le double de:

- | | |
|----------|---------|
| 20 | 16..... |
| 45..... | 30..... |
| 18..... | 42..... |
| 23..... | 25..... |
| 15..... | 38..... |

○	18. Calcul	
---	------------	--

Calcule la moitié de:

- | | |
|----------------|----------------|
| 40..... | 42 |
| 50..... | 70..... |
| 24..... | 68..... |
| 90..... | 86..... |
| 52..... | 64..... |

○	19. Calcul	
---	------------	--

Partage les nombres suivants:

- | | |
|----------------|----------------|
| 20 : 2 = | 15 : 5 = |
| 46 : 2 = | 50 : 5 = |
| 82 : 2 = | 20 : 5 = |

Prénom:

13